

AU. A


Comune di Asti

Aste nitet mundo sancto custode secundo

IL PRESENTE ALLEGATO COMPOSTO DI
N. 83 Fogli

E' PARTE INTEGRANTE SOSTANZIALE
DELLA DELIBERA n. 5 DEL 23.4.2012

IL SEGRETARIO GENERALE
Dott.ssa Vincenzina Giaretti



Rendiconto della Gestione Anno 2011

Testo con modifiche apportate a seguito accoglimento emendamenti approvati con D.C.C. n. 5 del 23/04/2012



CONTO DEL BILANCIO 2011

Comune di Asti

GESTIONE ENTRATE

Codice e numero	DENOMINAZIONE	Residui Conservati e Stanz. Definitivi di Bilancio	Conto del Tesoriere Riscossioni	Deter. dei residui Residui da riportare	Accertamenti	Maggiori o Minori Entrate
		Residui (A)	Residui (B)	Residui (C)	Residui (D=B+C)	(E = D - A)
		Competenza (F)	Competenza (G)	Competenza (H)	Comp. (I=G+H)	(L = I - F)
		Totale (M)	Totale (N)	Res. al 31/12 (O=C+H)	Acc. al 31/12 (P=D+I)	
1	2	3	4	5	6	7

Avanzo di Amministrazione

2.571.736,19

Di cui:

AVANZO DI PARTE CORRENTE

912.545,33

AVANZO SPESE C/CAPITALE

1.378.190,86

AVANZO SPESE C/CAPITALE (MUTUI)

281.000,00

Titolo 1 Entrate tributarie

Categoria 01.01 Imposte

01.01.0111	ICIAP	RS	0,00	0,00	0,00	0,00	0,00
		CP	3.500,00	3.052,66	0,00	3.052,66	-447,34
		T	3.500,00	3.052,66	0,00	3.052,66	-447,34
01.01.0112	ICI	RS	1.193.825,33	513.003,41	680.821,92	1.193.825,33	0,00
		CP	10.733.269,25	9.968.033,86	752.446,71	10.720.480,57	-12.788,68
		T	11.927.094,58	10.481.037,27	1.433.268,63	11.914.305,90	-12.788,68
01.01.0114	ADDIZIONALE ENEL	RS	366,26	305,34	60,92	366,26	0,00
		CP	790.371,34	760.851,60	614,13	761.465,73	-28.905,61
		T	790.737,60	761.156,94	675,05	761.831,99	-28.905,61
01.01.0115	PUBBLICITA'	RS	365.160,45	180.285,55	153.650,55	333.936,10	-31.224,35
		CP	1.269.337,34	1.193.555,55	213.019,67	1.406.575,22	137.237,88
		T	1.634.497,79	1.373.841,10	366.670,22	1.740.511,32	106.013,53
01.01.0116	IMPOSTE DIVERSE	RS	10.000,00	0,00	10.000,00	10.000,00	0,00
		CP	50.322,14	18.898,46	0,00	18.898,46	-31.423,68
		T	60.322,14	18.898,46	10.000,00	28.898,46	-31.423,68



Comune di Asti

CONTO DEL BILANCIO

2011

GESTIONE ENTRATE

Codice e numero	DENOMINAZIONE	GESTIONE ENTRATE				
		Residui Conservati e Stanz. Definitivi di Bilancio	Conto del Tesoriere Riscossioni	Deter. dei residui Residui da riportare	Accertamenti	Maggiori o Minori Entrate
		Residui (A)	Residui (B)	Residui (C)	Residui (D=B+C)	(E = D - A)
		Competenza (F)	Competenza (G)	Competenza (H)	Comp. (I=G+H)	(L = I - F)
1	2	Totale (M)	Totale (N)	Res. al 31/12 (O=C+H)	Acc. al 31/12 (P=D+I)	
3	4	5	6	7		
01.01.0117	ADDIZIONALE IRPEF	RS 3.679.807,61	2.869.151,44	410.656,17	3.279.807,61	-400.000,00
		CP 4.000.500,00	1.140.727,66	2.859.925,53	4.000.653,19	153,19
		T 7.680.307,61	4.009.879,10	3.270.581,70	7.280.460,80	-399.846,81
01.01.0119	COMPARTECIPAZIONE IRPEF	RS 0,00	0,00	0,00	0,00	0,00
		CP 0,00	0,00	0,00	0,00	0,00
		T 0,00	0,00	0,00	0,00	0,00
01.01.0120	COMPARTECIPAZIONE ALL'IVA	RS 0,00	0,00	0,00	0,00	0,00
		CP 4.414.217,29	4.414.217,29	0,00	4.414.217,29	0,00
		T 4.414.217,29	4.414.217,29	0,00	4.414.217,29	0,00
Totale Categoria 01.01		RS 5.249.159,65	3.562.745,74	1.255.189,56	4.817.935,30	-431.224,35
		CP 21.261.517,36	17.499.337,08	3.826.006,04	21.325.343,12	63.825,76
		T 26.510.677,01	21.062.082,82	5.081.195,60	26.143.278,42	-367.398,59
Categoria 01.02 Tasse						
01.02.0121	TOSAP	RS 300.047,98	185.719,05	171.775,13	357.494,18	57.446,20
		CP 812.604,35	644.345,02	194.157,15	838.502,17	25.897,82
		T 1.112.652,33	830.064,07	365.932,28	1.195.996,35	83.344,02
01.02.0123	TASSA SMALTIMENTO RIFIUTI	RS 22.892,83	189,68	22.703,15	22.892,83	0,00
		CP 80.000,00	48.359,58	0,00	48.359,58	-31.640,42
		T 102.892,83	48.549,26	22.703,15	71.252,41	-31.640,42
01.02.0126	TARIFFA IGIENE AMBIENTALE	RS 3.501.946,58	1.016.963,28	2.484.942,50	3.501.905,78	-40,80
		CP 15.696.455,00	12.003.383,86	3.633.954,18	15.637.338,04	-59.116,96
		T 19.198.401,58	13.020.347,14	6.118.896,68	19.139.243,82	-59.157,76




CONTO DEL BILANCIO 2011

Comune di Asti

GESTIONE ENTRATE

Codice e numero	DENOMINAZIONE	Residui Conservati e Stanz. Definitivi di Bilancio	Conto del Tesoriere Riscossioni	Deter. dei residui Residui da riportare	Accertamenti	Maggiori o Minori Entrate	
		Residui (A)	Residui (B)	Residui (C)	Residui (D=B+C)	(E = D - A)	
		Competenza (F)	Competenza (G)	Competenza (H)	Comp. (I=G+H)	(L = I - F)	
		Totale (M)	Totale (N)	Res. al 31/12 (O=C+H)	Acc. al 31/12 (P=D+I)		
1	2	3	4	5	6	7	
	Totale Categoria	01. 02 RS	3.824.887,39	1.202.872,01	2.679.420,78	3.882.292,79	57.405,40
		CP	16.589.059,35	12.696.088,46	3.828.111,33	16.524.199,79	-64.859,56
		T	20.413.946,74	13.898.960,47	6.507.532,11	20.406.492,58	-7.454,16
Categoria 01. 03 Tributi speciale ed altre entrate tributarie proprie							
01. 03. 0127	FONDO SPERIMENTALE DI RIEQUILIBRIO	RS	0,00	0,00	0,00	0,00	0,00
		CP	13.082.051,40	13.082.051,40	229.135,45	13.311.186,85	229.135,45
		T	13.082.051,40	13.082.051,40	229.135,45	13.311.186,85	229.135,45
01. 03. 0131	AFFISSIONI	RS	67.576,28	67.576,29	0,00	67.576,29	0,01
		CP	250.000,00	195.766,72	59.323,45	255.090,17	5.090,17
		T	317.576,28	263.343,01	59.323,45	322.666,46	5.090,18
	Totale Categoria	01. 03 RS	67.576,28	67.576,29	0,00	67.576,29	0,01
		CP	13.332.051,40	13.277.818,12	288.458,90	13.566.277,02	234.225,62
		T	13.399.627,68	13.345.394,41	288.458,90	13.633.853,31	234.225,63
	Totale Titolo	1 RS	9.141.623,32	4.833.194,04	3.934.610,34	8.767.804,38	-373.818,94
		CP	51.182.628,11	43.473.243,66	7.942.576,27	51.415.819,93	233.191,82
		T	60.324.251,43	48.306.437,70	11.877.186,61	60.183.624,31	-140.627,12



Comune di Asti

CONTO DEL BILANCIO 2011

GESTIONE ENTRATE

Codice e numero	DENOMINAZIONE	Residui Conservati e Stanz. Definitivi di Bilancio	Conto del Tesoriere Riscossioni	Deter. dei residui Residui da riportare	Accertamenti	Maggiori o Minori Entrate
		Residui (A)	Residui (B)	Residui (C)	Residui (D=B+C)	(E = D - A)
		Competenza (F)	Competenza (G)	Competenza (H)	Comp. (I=G+H)	(L = I - F)
		Totale (M)	Totale (N)	Res. al 31/12 (O=C+H)	Acc. al 31/12 (P=D+I)	
1	2	3	4	5	6	7

Riassunto del Titolo 1

Entrate tributarie

Categoria 01 . 01

Imposte

RS	5.249.159,65	3.562.745,74	1.255.189,56	4.817.935,30	-431.224,35
CP	21.261.517,36	17.499.337,08	3.826.006,04	21.325.343,12	63.825,76
T	26.510.677,01	21.062.082,82	5.081.195,60	26.143.278,42	-367.398,59

Categoria 01 . 02

Tasse

RS	3.824.887,39	1.202.872,01	2.679.420,78	3.882.292,79	57.405,40
CP	16.589.059,35	12.696.088,46	3.828.111,33	16.524.199,79	-64.859,56
T	20.413.946,74	13.898.960,47	6.507.532,11	20.406.492,58	-7.454,16

Categoria 01 . 03

Tributi speciale ed altre entrate tributarie proprie

RS	67.576,28	67.576,29	0,00	67.576,29	0,01
CP	13.332.051,40	13.277.818,12	288.458,90	13.566.277,02	234.225,62
T	13.399.627,68	13.345.394,41	288.458,90	13.633.853,31	234.225,63

Totale Titolo

1

RS	9.141.623,32	4.833.194,04	3.934.610,34	8.767.804,38	-373.818,94
CP	51.182.628,11	43.473.243,66	7.942.576,27	51.415.819,93	233.191,82
T	60.324.251,43	48.306.437,70	11.877.186,61	60.183.624,31	-140.627,12



CONTO DEL BILANCIO 2011

Comune di Asti

GESTIONE ENTRATE

Codice e numero	DENOMINAZIONE	Residui Conservati e Stanz. Definitivi di Bilancio	Conto del Tesoriere Riscossioni	Deter. dei residui Residui da riportare	Accertamenti	Maggiori o Minori Entrate
		Residui (A)	Residui (B)	Residui (C)	Residui (D=B+C)	(E = D - A)
		Competenza (F)	Competenza (G)	Competenza (H)	Comp. (I=G+H)	(L = I - F)
		Totale (M)	Totale (N)	Res. al 31/12 (O=C+H)	Acc. al 31/12 (P=D+I)	
1	2	3	4	5	6	7

Titolo 2 Entrate derivanti da contributi e trasferimenti correnti dello Stato, della regione e di altri enti pubblici anche in rapporto all'esercizio di funzioni delegate dalla regione

Categoria 02 . 01 Contributi e trasferimenti correnti dallo Stato

02. 01. 0211	STATO		RS	1.273.990,59	841.553,41	432.210,98	1.273.764,39	-226,20	
			CP	679.697,69	612.218,07	88.420,12	700.638,19	20.940,50	
			T	1.953.688,28	1.453.771,48	520.631,10	1.974.402,58	20.714,30	
Totale Categoria			02. 01	RS	1.273.990,59	841.553,41	432.210,98	1.273.764,39	-226,20
				CP	679.697,69	612.218,07	88.420,12	700.638,19	20.940,50
				T	1.953.688,28	1.453.771,48	520.631,10	1.974.402,58	20.714,30

Categoria 02 . 02 Contributi e trasferimenti correnti dalla regione

02. 02. 0221	REGIONE		RS	1.543.857,91	1.136.118,06	417.510,77	1.553.628,83	9.770,92
			CP	1.923.502,09	1.351.377,84	547.015,32	1.898.393,16	-25.108,93
			T	3.467.360,00	2.487.495,90	964.526,09	3.452.021,99	-15.338,01
Totale Categoria		02. 02	RS	1.543.857,91	1.136.118,06	417.510,77	1.553.628,83	9.770,92
			CP	1.923.502,09	1.351.377,84	547.015,32	1.898.393,16	-25.108,93
			T	3.467.360,00	2.487.495,90	964.526,09	3.452.021,99	-15.338,01

Categoria 02 . 03 Contributi e trasferimenti dalla regione per funzioni delegate

02. 03. 0231 REGIONE PER FUNZIONI DELEGATE	RS	3.289.129,39	3.287.259,37	2.669,99	3.289.929,36	799,97
	CP	5.262.512,21	2.346.831,02	2.565.438,65	4.912.269,67	-350.242,54
	T	8.551.641,60	5.634.090,39	2.568.108,64	8.202.199,03	-349.442,57



CONTO DEL BILANCIO 2011

Comune di Asti

GESTIONE ENTRATE

Codice e numero	DENOMINAZIONE	Residui Conservati e Stanz. Definitivi di Bilancio	Conto del Tesoriere Riscossioni	Deter. dei residui Residui da riportare	Accertamenti	Maggiori o Minori Entrate	
		Residui (A)	Residui (B)	Residui (C)	Residui (D=B+C)	(E = D - A)	
		Competenza (F)	Competenza (G)	Competenza (H)	Comp. (I=G+H)	(L = I - F)	
		Totale (M)	Totale (N)	Res. al 31/12 (O=C+H)	Acc. al 31/12 (P=D+I)		
1	2	3	4	5	6	7	
	Totale Categoria	02. 03 RS	3.289.129,39	3.287.259,37	2.669,99	3.289.929,36	799,97
		CP	5.262.512,21	2.346.831,02	2.565.438,65	4.912.269,67	-350.242,54
		T	8.551.641,60	5.634.090,39	2.568.108,64	8.202.199,03	-349.442,57
Categoria 02 . 04 Contributi e trasferimenti da parte di organismi comunitari e internazionali							
02. 04 . 0241	Contributi e trasferimenti da parte di organismi comunitari e internazionali	RS	130.555,77	5.165,25	124.886,40	130.051,65	-504,12
		CP	66.937,50	31.950,00	13.987,50	45.937,50	-21.000,00
		T	197.493,27	37.115,25	138.873,90	175.989,15	-21.504,12
	Totale Categoria	02. 04 RS	130.555,77	5.165,25	124.886,40	130.051,65	-504,12
		CP	66.937,50	31.950,00	13.987,50	45.937,50	-21.000,00
		T	197.493,27	37.115,25	138.873,90	175.989,15	-21.504,12
Categoria 02 . 05 Contributi e trasferimenti correnti da altri enti del setto_re pubblico							
02. 05 . 0251	CONTRIBUTI DIVERSI - DA	RS	768.717,40	728.643,84	62.011,50	790.655,34	21.937,94
		CP	802.082,04	374.007,32	419.795,33	793.802,65	-8.279,39
		T	1.570.799,44	1.102.651,16	481.806,83	1.584.457,99	13.658,55
	Totale Categoria	02. 05 RS	768.717,40	728.643,84	62.011,50	790.655,34	21.937,94
		CP	802.082,04	374.007,32	419.795,33	793.802,65	-8.279,39
		T	1.570.799,44	1.102.651,16	481.806,83	1.584.457,99	13.658,55
	Totale Titolo	2 RS	7.006.251,06	5.998.739,93	1.039.289,64	7.038.029,57	31.778,51
		CP	8.734.731,53	4.716.384,25	3.634.656,92	8.351.041,17	-383.690,36
		T	15.740.982,59	10.715.124,18	4.673.946,56	15.389.070,74	-351.911,85



CONTO DEL BILANCIO 2011

Comune di Asti

GESTIONE ENTRATE

Codice e numero	DENOMINAZIONE	Residui Conservati e Stanz. Definitivi di Bilancio	Conto del Tesoriere Riscossioni	Deter. dei residui Residui da riportare	Accertamenti	Maggiori o Minori Entrate
		Residui (A)	Residui (B)	Residui (C)	Residui (D=B+C)	(E = D - A)
		Competenza (F)	Competenza (G)	Competenza (H)	Comp. (I=G+H)	(L = I - F)
		Totale (M)	Totale (N)	Res. al 31/12 (O=C+H)	Acc. al 31/12 (P=D+I)	
1	2	3	4	5	6	7

Riassunto del Titolo 2

Entrate derivanti da contributi e trasferimenti correnti dello Stato, della regione e di altri enti pubblici anche in rapporto all'esercizio di funzioni delegate dalla regione

Categoria 02 . 01

Contributi e trasferimenti correnti dallo Stato	RS	1.273.990,59	841.553,41	432.210,98	1.273.764,39	-226,20
	CP	679.697,69	612.218,07	88.420,12	700.638,19	20.940,50
	T	1.953.688,28	1.453.771,48	520.631,10	1.974.402,58	20.714,30

Categoria 02 . 02


Contributi e trasferimenti correnti dalla regione	RS	1.543.857,91	1.136.118,06	417.510,77	1.553.628,83	9.770,92
	CP	1.923.502,09	1.351.377,84	547.015,32	1.898.393,16	-25.108,93
	T	3.467.360,00	2.487.495,90	964.526,09	3.452.021,99	-15.338,01

Categoria 02 . 03

Contributi e trasferimenti dalla regione per funzioni delegate	RS	3.289.129,39	3.287.259,37	2.669,99	3.289.929,36	799,97
	CP	5.262.512,21	2.346.831,02	2.565.438,65	4.912.269,67	-350.242,54
	T	8.551.641,60	5.634.090,39	2.568.108,64	8.202.199,03	-349.442,57

Categoria 02 . 04

Contributi e trasferimenti da parte di organismi comunitari e internazionali	RS	130.555,77	5.165,25	124.886,40	130.051,65	-504,12
	CP	66.937,50	31.950,00	13.987,50	45.937,50	-21.000,00
	T	197.493,27	37.115,25	138.873,90	175.989,15	-21.504,12




Comune di Asti

CONTO DEL BILANCIO 2011

GESTIONE ENTRATE

Codice e numero	DENOMINAZIONE	Residui Conservati e Stanz. Definitivi di Bilancio		Conto del Tesoriere Riscossioni	Deter. dei residui Residui da riportare	Accertamenti	Maggiori o Minori Entrate	
		Residui (A)		Residui (B)	Residui (C)	Residui (D=B+C)	(E = D - A)	
		Competenza (F)		Competenza (G)	Competenza (H)	Comp. (I=G+H)	(L = I - F)	
		Totale (M)		Totale (N)	Res. al 31/12 (O=C+H)	Acc. al 31/12 (P=D+I)		
1	2	3		4	5	6	7	
Categoria 02 . 05								
	Contributi e trasferimenti correnti da altri enti del setto_re pubblico	RS	768.717,40	728.643,84	62.011,50	790.655,34	21.937,94	
		CP	802.082,04	374.007,32	419.795,33	793.802,65	-8.279,39	
		T	1.570.799,44	1.102.651,16	481.806,83	1.584.457,99	13.658,55	
	Totale Titolo	2	RS	7.006.251,06	5.998.739,93	1.039.289,64	7.038.029,57	31.778,51
			CP	8.734.731,53	4.716.384,25	3.634.656,92	8.351.041,17	-383.690,36
			T	15.740.982,59	10.715.124,18	4.673.946,56	15.389.070,74	-351.911,85



CONTO DEL BILANCIO 2011

Comune di Asti

GESTIONE ENTRATE

Codice e numero	DENOMINAZIONE	Residui Conservati e Stanz. Definitivi di Bilancio	Conto del Tesoriere Riscossioni	Deter. dei residui Residui da riportare	Accertamenti	Maggiori o Minori Entrate
		Residui (A)	Residui (B)	Residui (C)	Residui (D=B+C)	(E = D - A)
		Competenza (F)	Competenza (G)	Competenza (H)	Comp. (I=G+H)	(L = I - F)
		Totale (M)	Totale (N)	Res. al 31/12 (O=C+H)	Acc. al 31/12 (P=D+I)	
1	2	3	4	5	6	7

Titolo 3 Entrate extratributarie

Categoria 03.01 Proventi dei servizi pubblici

03.01.0311	DIRITTI DI SEGRETERIA	RS	129,47	0,00	129,47	129,47	0,00
		CP	91.150,00	67.081,80	0,00	67.081,80	-24.068,20
		T	91.279,47	67.081,80	129,47	67.211,27	-24.068,20
03.01.0313	RETTE, TASSE SCOLASTICHE	RS	87.392,29	76.027,36	12.271,64	88.299,00	906,71
		CP	1.056.000,00	931.676,39	15.804,20	947.480,59	-108.519,41
		T	1.143.392,29	1.007.703,75	28.075,84	1.035.779,59	-107.612,70
03.01.0314	INGRESSI E BIGLIETTI	RS	193.864,75	192.391,75	1.120,50	193.512,25	-352,50
		CP	480.000,00	370.889,43	77.399,80	448.289,23	-31.710,77
		T	673.864,75	563.281,18	78.520,30	641.801,48	-32.063,27
03.01.0315	SERVIZI	RS	205.146,03	96.870,37	108.290,16	205.160,53	14,50
		CP	158.000,00	92.562,29	71.740,85	164.303,14	6.303,14
		T	363.146,03	189.432,66	180.031,01	369.463,67	6.317,64
03.01.0316	PUBBLICAZIONI, STAMPATI	RS	194,15	194,15	0,00	194,15	0,00
		CP	1.200,00	1.039,35	444,91	1.484,26	284,26
		T	1.394,15	1.233,50	444,91	1.678,41	284,26
03.01.0317	DIRITTI DIVERSI	RS	9.854,36	9.302,44	553,92	9.856,36	2,00
		CP	582.800,00	573.664,21	11.379,49	585.043,70	2.243,70
		T	592.654,36	582.966,65	11.933,41	594.900,06	2.245,70
03.01.0318	SANZIONI STRADALI	RS	1.991.480,43	272.301,73	1.719.178,70	1.991.480,43	0,00
		CP	3.830.000,00	2.649.066,88	1.712.987,89	4.362.054,77	532.054,77
		T	5.821.480,43	2.921.368,61	3.432.166,59	6.353.535,20	532.054,77



CONTO DEL BILANCIO 2011

Comune di Asti

GESTIONE ENTRATE

Codice e numero	DENOMINAZIONE	Residui Conservati e Stanz. Definitivi di Bilancio		Conto del Tesoriere Riscossioni	Deter. dei residui Residui da riportare	Accertamenti	Maggiori o Minori Entrate	
		Residui (A)		Residui (B)	Residui (C)	Residui (D=B+C)	(E = D - A)	
		Competenza (F)		Competenza (G)	Competenza (H)	Comp. (I=G+H)	(L = I - F)	
		Totale (M)		Totale (N)	Res. al 31/12 (O=C+H)	Acc. al 31/12 (P=D+I)		
1	2		3	4	5	6	7	
03. 01. 0319	ALTRE SANZIONI	RS	62.698,54	4.581,00	57.606,70	62.187,70	-510,84	
		CP	105.000,00	121.588,49	83.670,87	205.259,36	100.259,36	
		T	167.698,54	126.169,49	141.277,57	267.447,06	99.748,52	
Totale Categoria		03. 01	RS	2.550.760,02	651.668,80	1.899.151,09	2.550.819,89	59,87
			CP	6.304.150,00	4.807.568,84	1.973.428,01	6.780.996,85	476.846,85
			T	8.854.910,02	5.459.237,64	3.872.579,10	9.331.816,74	476.906,72
Categoria 03. 02 Proventi dei beni dell'ente								
03. 02. 0320	FITTI NOLI E CONCESSIONI	RS	1.006.462,58	689.205,94	256.165,08	945.371,02	-61.091,56	
		CP	2.831.527,91	1.979.782,09	1.110.014,45	3.089.796,54	258.268,63	
		T	3.837.990,49	2.668.988,03	1.366.179,53	4.035.167,56	197.177,07	
03. 02. 0321	CANONE RICOGNITORIO	RS	545.871,91	23.828,97	526.093,39	549.922,36	4.050,45	
		CP	251.199,16	0,00	251.199,16	251.199,16	0,00	
		T	797.071,07	23.828,97	777.292,55	801.121,52	4.050,45	
03. 02. 0323	PROVENTI DA BENI DIVERSI	RS	1.200,00	1.200,00	0,00	1.200,00	0,00	
		CP	1.200,00	368,93	0,00	368,93	-831,07	
		T	2.400,00	1.568,93	0,00	1.568,93	-831,07	
Totale Categoria		03. 02	RS	1.553.534,49	714.234,91	782.258,47	1.496.493,38	-57.041,11
			CP	3.083.927,07	1.980.151,02	1.361.213,61	3.341.364,63	257.437,56
			T	4.637.461,56	2.694.385,93	2.143.472,08	4.837.858,01	200.396,45
Categoria 03. 03 Interessi su anticipazioni e crediti								
03. 03. 0331	INTERESSI ATTIVI	RS	11.491,86	11.424,93	66,93	11.491,86	0,00	
		CP	69.000,00	61.582,60	21.782,62	83.365,22	14.365,22	
		T	80.491,86	73.007,53	21.849,55	94.857,08	14.365,22	



CONTO DEL BILANCIO 2011

Comune di Asti

GESTIONE ENTRATE

Codice e numero	DENOMINAZIONE	Residui Conservati e Stanz. Definitivi di Bilancio		Conto del Tesoriere Riscossioni	Deter. dei residui Residui da riportare	Accertamenti	Maggiori o Minori Entrate	
		Residui (A)		Residui (B)	Residui (C)	Residui (D=B+C)	(E = D - A)	
		Competenza (F)		Competenza (G)	Competenza (H)	Comp. (I=G+H)	(L = I - F)	
		Totale (M)		Totale (N)	Res. al 31/12 (O=C+H)	Acc. al 31/12 (P=D+I)		
1	2		3	4	5	6	7	
03. 03. 0333	INTERESSI DI MORA	RS	1.701,99	1.329,30	372,68	1.701,98	-0,01	
		CP	101.600,00	88.133,83	2.389,03	90.522,86	-11.077,14	
		T	103.301,99	89.463,13	2.761,71	92.224,84	-11.077,15	
Totale Categoria		03. 03	RS	13.193,85	12.754,23	439,61	13.193,84	-0,01
		CP	170.600,00	149.716,43	24.171,65	173.888,08	3.288,08	
		T	183.793,85	162.470,66	24.611,26	187.081,92	3.288,07	
Categoria 03. 04 Utili netti delle aziende speciali e partecipate, dividendi di societa'								
03. 04. 0341	UTILI NETTI AZIENDE SPECIALI E PARTECIPATE, DIVIDENDI SOCIETA'	RS	219.798,84	219.798,84	0,00	219.798,84	0,00	
		CP	248.828,00	249.568,12	0,00	249.568,12	740,12	
		T	468.626,84	469.366,96	0,00	469.366,96	740,12	
Totale Categoria		03. 04	RS	219.798,84	219.798,84	0,00	219.798,84	0,00
		CP	248.828,00	249.568,12	0,00	249.568,12	740,12	
		T	468.626,84	469.366,96	0,00	469.366,96	740,12	
Categoria 03. 05 Proventi diversi								
03. 05. 0351	RIMBORSI IRPEG/IVA	RS	601.956,60	240.383,68	22.548,03	262.931,71	-339.024,89	
		CP	680.394,80	100.197,40	673.723,40	773.920,80	93.526,00	
		T	1.282.351,40	340.581,08	696.271,43	1.036.852,51	-245.498,89	
03. 05. 0352	RIMBORSI INAIL/CPDEL	RS	219,15	219,15	0,00	219,15	0,00	
		CP	65.000,00	98.482,64	0,00	98.482,64	33.482,64	
		T	65.219,15	98.701,79	0,00	98.701,79	33.482,64	
03. 05. 0356	RIMBORSI DIVERSI	RS	2.305.969,36	841.569,14	1.578.182,12	2.419.751,26	113.781,90	
		CP	2.108.885,70	820.706,89	839.167,50	1.659.874,39	-449.011,31	
		T	4.414.855,06	1.662.276,03	2.417.349,62	4.079.625,65	-335.229,41	



CONTO DEL BILANCIO

2011

Comune di Asti

GESTIONE ENTRATE

Codice e numero	DENOMINAZIONE	Residui Conservati e Stanz. Definitivi di Bilancio		Conto del Tesoriere Riscossioni	Deter. dei residui Residui da riportare	Accertamenti	Maggiori o Minori Entrate	
		Residui (A)		Residui (B)	Residui (C)	Residui (D=B+C)	(E = D - A)	
		Competenza (F)		Competenza (G)	Competenza (H)	Comp. (I=G+H)	(L = I - F)	
		Totale (M)		Totale (N)	Res. al 31/12 (O=C+H)	Acc. al 31/12 (P=D+I)		
1	2	3		4	5	6	7	
03. 05. 0357	RIMBORSI DA COMUNI DIVERSI	RS	31.733,37	17.395,19	16.556,23	33.951,42	2.218,05	
		CP	47.940,78	0,00	42.000,00	42.000,00	-5.940,78	
		T	79.674,15	17.395,19	58.556,23	75.951,42	-3.722,73	
03. 05. 0358	RIMBORSI DA ENTI COLLEGATI	RS	87.062,76	66.145,70	21.077,76	87.223,46	160,70	
		CP	33.100,00	38.000,00	5.000,00	43.000,00	9.900,00	
		T	120.162,76	104.145,70	26.077,76	130.223,46	10.060,70	
03. 05. 3510	RIMBORSI PERSONALE TRASFERITO	RS	41.635,61	41.729,57	0,00	41.729,57	93,96	
		CP	63.196,29	0,00	41.458,29	41.458,29	-21.738,00	
		T	104.831,90	41.729,57	41.458,29	83.187,86	-21.644,04	
03. 05. 3511	INTROITI DIFFICILE ESIGIBILITA'	RS	0,00	0,00	0,00	0,00	0,00	
		CP	219.000,00	0,00	0,00	0,00	-219.000,00	
		T	219.000,00	0,00	0,00	0,00	-219.000,00	
03. 05. 3513	CONTRIBUTI DA PRIVATI	RS	871.000,00	518.536,05	350.000,00	868.536,05	-2.463,95	
		CP	1.216.300,00	191.620,00	633.990,00	825.610,00	-390.690,00	
		T	2.087.300,00	710.156,05	983.990,00	1.694.146,05	-393.153,95	
Totale Categoria		03. 05	RS	3.939.576,85	1.725.978,48	1.988.364,14	3.714.342,62	-225.234,23
			CP	4.433.817,57	1.249.006,93	2.235.339,19	3.484.346,12	-949.471,45
			T	8.373.394,42	2.974.985,41	4.223.703,33	7.198.688,74	-1.174.705,68
Totale Titolo		3	RS	8.276.864,05	3.324.435,26	4.670.213,31	7.994.648,57	-282.215,48
			CP	14.241.322,64	8.436.011,34	5.594.152,46	14.030.163,80	-211.158,84
			T	22.518.186,69	11.760.446,60	10.264.365,77	22.024.812,37	-493.374,32



CONTO DEL BILANCIO 2011

Comune di Asti

GESTIONE ENTRATE

Codice e numero	DENOMINAZIONE	Residui Conservati e Stanz. Definitivi di Bilancio	Conto del Tesoriere Riscossioni	Deter. dei residui Residui da riportare	Accertamenti	Maggiori o Minori Entrate
		Residui (A)	Residui (B)	Residui (C)	Residui (D=B+C)	(E = D - A)
		Competenza (F)	Competenza (G)	Competenza (H)	Comp. (I=G+H)	(L = I - F)
		Totale (M)	Totale (N)	Res. al 31/12 (O=C+H)	Acc. al 31/12 (P=D+I)	
1	2	3	4	5	6	7

Riassunto del Titolo 3

Entrate extratributarie

Categoria 03 . 01

Proventi dei servizi pubblici

RS	2.550.760,02	651.668,80	1.899.151,09	2.550.819,89	59,87
CP	6.304.150,00	4.807.568,84	1.973.428,01	6.780.996,85	476.846,85
T	8.854.910,02	5.459.237,64	3.872.579,10	9.331.816,74	476.906,72

Categoria 03 . 02

Proventi dei beni dell'ente

RS	1.553.534,49	714.234,91	782.258,47	1.496.493,38	-57.041,11
CP	3.083.927,07	1.980.151,02	1.361.213,61	3.341.364,63	257.437,56
T	4.637.461,56	2.694.385,93	2.143.472,08	4.837.858,01	200.396,45

Categoria 03 . 03

Interessi su anticipazioni e crediti

RS	13.193,85	12.754,23	439,61	13.193,84	-0,01
CP	170.600,00	149.716,43	24.171,65	173.888,08	3.288,08
T	183.793,85	162.470,66	24.611,26	187.081,92	3.288,07

Categoria 03 . 04

Utili netti delle aziende speciali e partecipate, dividendi di societa'

RS	219.798,84	219.798,84	0,00	219.798,84	0,00
CP	248.828,00	249.568,12	0,00	249.568,12	740,12
T	468.626,84	469.366,96	0,00	469.366,96	740,12

Categoria 03 . 05

Proventi diversi

RS	3.939.576,85	1.725.978,48	1.988.364,14	3.714.342,62	-225.234,23
CP	4.433.817,57	1.249.006,93	2.235.339,19	3.484.346,12	-949.471,45
T	8.373.394,42	2.974.985,41	4.223.703,33	7.198.688,74	-1.174.705,68

**CONTO DEL BILANCIO****2011****Comune di Asti****GESTIONE ENTRATE**

Codice e numero	DENOMINAZIONE		Residui Conservati e Stanz. Definitivi di Bilancio	Conto del Tesoriere Riscossioni	Deter. dei residui Residui da riportare	Accertamenti	Maggiori o Minori Entrate
			Residui (A)	Residui (B)	Residui (C)	Residui (D=B+C)	(E = D - A)
			Competenza (F)	Competenza (G)	Competenza (H)	Comp. (I=G+H)	(L = I - F)
			Totale (M)	Totale (N)	Res. al 31/12 (O=C+H)	Acc. al 31/12 (P=D+I)	
1	2		3	4	5	6	7
	Totale Titolo	3	RS 8.276.864,05	3.324.435,26	4.670.213,31	7.994.648,57	-282.215,48
			CP 14.241.322,64	8.436.011,34	5.594.152,46	14.030.163,80	-211.158,84
			T 22.518.186,69	11.760.446,60	10.264.365,77	22.024.812,37	-493.374,32



CONTO DEL BILANCIO 2011

Comune di Asti

GESTIONE ENTRATE

Codice e numero	DENOMINAZIONE	Residui Conservati e Stanz. Definitivi di Bilancio	Conto del Tesoriere Riscossioni	Deter. dei residui Residui da riportare	Accertamenti	Maggiori o Minori Entrate
		Residui (A)	Residui (B)	Residui (C)	Residui (D=B+C)	(E = D - A)
		Competenza (F)	Competenza (G)	Competenza (H)	Comp. (I=G+H)	(L = I - F)
		Totale (M)	Totale (N)	Res. al 31/12 (O=C+H)	Acc. al 31/12 (P=D+I)	
1	2	3	4	5	6	7
Titolo 4 Entrate derivanti da alienazioni, da trasferimenti di capitale e da riscossioni di crediti						
Categoria 04.01 Alienazione di beni patrimoniali						
04.01.0411	ALIENAZIONI DI BENI MOBILI, MOBILI REGISTRATI	RS 10.872,00	10.872,00	0,00	10.872,00	0,00
		CP 0,00	3.300,00	0,00	3.300,00	3.300,00
		T 10.872,00	14.172,00	0,00	14.172,00	3.300,00
04.01.0412	ALIENAZIONI DI BENI IMMOBILI, E CONCESSIONI IMMOBILIARI	RS 1.946.655,10	17.076,24	1.929.758,11	1.946.834,35	179,25
		CP 8.978.100,99	6.464.941,28	62.694,17	6.527.635,45	-2.450.465,54
		T 10.924.756,09	6.482.017,52	1.992.452,28	8.474.469,80	-2.450.286,29
04.01.0413	ALIENAZIONI DI VALORI MOBILIARI	RS 958.685,99	117.754,31	840.931,68	958.685,99	0,00
		CP 0,00	1.411,84	0,00	1.411,84	1.411,84
		T 958.685,99	119.166,15	840.931,68	960.097,83	1.411,84
04.01.0414	PROVENTI CONCESSIONI CIMITERIALI	RS 0,00	0,00	0,00	0,00	0,00
		CP 0,00	538.965,15	0,00	538.965,15	538.965,15
		T 0,00	538.965,15	0,00	538.965,15	538.965,15
Totale Categoria 04.01		RS 2.916.213,09	145.702,55	2.770.689,79	2.916.392,34	179,25
		CP 8.978.100,99	7.008.618,27	62.694,17	7.071.312,44	-1.906.788,55
		T 11.894.314,08	7.154.320,82	2.833.383,96	9.987.704,78	-1.906.609,30

Categoria 04.02 Trasferimenti di capitale dallo Stato

04.02.0421	TRASFERIMENTI DI CAPITALE DALLO STATO	RS 0,00	0,00	0,00	0,00	0,00
		CP 100.000,00	100.000,00	0,00	100.000,00	0,00
		T 100.000,00	100.000,00	0,00	100.000,00	0,00



Comune di Asti

CONTO DEL BILANCIO

2011

GESTIONE ENTRATE

Codice e numero	DENOMINAZIONE		Residui Conservati e Stanz. Definitivi di Bilancio	Conto del Tesoriere Riscossioni	Deter. dei residui Residui da riportare	Accertamenti	Maggiori o Minori Entrate
			Residui (A)	Residui (B)	Residui (C)	Residui (D=B+C)	(E = D - A)
			Competenza (F)	Competenza (G)	Competenza (H)	Comp. (I=G+H)	(L = I - F)
			Totale (M)	Totale (N)	Res. al 31/12 (O=C+H)	Acc. al 31/12 (P=D+I)	
1	2		3	4	5	6	7
04. 02. 0422	TRASFERIMENTI FONDI ALLUVIONE 5/6 NOV.'94 AI SENSI ART.2 COMMA 14 L.244/2007-FINANZIARIA 2008	RS	1.209.670,39	360.079,79	849.590,60	1.209.670,39	0,00
		CP	0,00	0,00	0,00	0,00	0,00
		T	1.209.670,39	360.079,79	849.590,60	1.209.670,39	0,00
		Totale Categoria	04. 02	RS	1.209.670,39	360.079,79	849.590,60
		CP	100.000,00	100.000,00	0,00	100.000,00	0,00
		T	1.309.670,39	460.079,79	849.590,60	1.309.670,39	0,00
Categoria 04. 03 Trasferimenti di capitale dalla regione							
04. 03. 0431	TRASFERIMENTI DI CAPITALE DALLA REGIONE	RS	5.350.310,01	61.373,00	5.301.801,63	5.363.174,63	12.864,62
		CP	3.932.250,00	0,00	2.676.067,80	2.676.067,80	-1.256.182,20
		T	9.282.560,01	61.373,00	7.977.869,43	8.039.242,43	-1.243.317,58
		Totale Categoria	04. 03	RS	5.350.310,01	61.373,00	5.301.801,63
		CP	3.932.250,00	0,00	2.676.067,80	2.676.067,80	-1.256.182,20
		T	9.282.560,01	61.373,00	7.977.869,43	8.039.242,43	-1.243.317,58
Categoria 04. 04 Trasferimenti di capitale da altri enti del settore pubblico							
04. 04. 0441	TRASFERIMENTI DI CAPITALE DA ALTRI ENTI DEL SETTORE PUBBLICO	RS	353.515,19	172.289,99	124.512,18	296.802,17	-56.713,02
		CP	0,00	0,00	0,00	0,00	0,00
		T	353.515,19	172.289,99	124.512,18	296.802,17	-56.713,02
		Totale Categoria	04. 04	RS	353.515,19	172.289,99	124.512,18
		CP	0,00	0,00	0,00	0,00	0,00
		T	353.515,19	172.289,99	124.512,18	296.802,17	-56.713,02




Comune di Asti

CONTO DEL BILANCIO 2011

GESTIONE ENTRATE

Codice e numero	DENOMINAZIONE	Residui Conservati e Stanz. Definitivi di Bilancio	Conto del Tesoriere Riscossioni	Deter. dei residui Residui da riportare	Accertamenti	Maggiori o Minori Entrate
		Residui (A)	Residui (B)	Residui (C)	Residui (D=B+C)	(E = D - A)
		Competenza (F)	Competenza (G)	Competenza (H)	Comp. (I=G+H)	(L = I - F)
		Totale (M)	Totale (N)	Res. al 31/12 (O=C+H)	Acc. al 31/12 (P=D+I)	
1	2	3	4	5	6	7
Categoria 04.05 Trasferimenti di capitale da altri soggetti						
04.05.0451	CONTRIBUTI DA ALTRI SOGGETTI	RS 686.261,02	416.520,65	259.559,20	676.079,85	-10.181,17
		CP 171.193,00	3.705,12	142.071,39	145.776,51	-25.416,49
		T 857.454,02	420.225,77	401.630,59	821.856,36	-35.597,66
04.05.0452	PROVENTI DA MONETIZZAZIONI	RS 327.990,65	22.828,55	305.162,10	327.990,65	0,00
		CP 500.000,00	210.442,57	0,00	210.442,57	-289.557,43
		T 827.990,65	233.271,12	305.162,10	538.433,22	-289.557,43
04.05.0453	PROVENTI DA CONCESSIONI EDILIZIE	RS 29.791,99	0,00	29.791,99	29.791,99	0,00
		CP 2.800.000,00	2.740.176,20	0,00	2.740.176,20	-59.823,80
		T 2.829.791,99	2.740.176,20	29.791,99	2.769.968,19	-59.823,80
Totale Categoria		04.05 RS 1.044.043,66	439.349,20	594.513,29	1.033.862,49	-10.181,17
		CP 3.471.193,00	2.954.323,89	142.071,39	3.096.395,28	-374.797,72
		T 4.515.236,66	3.393.673,09	736.584,68	4.130.257,77	-384.978,89
Categoria 04.06 Riscossione di crediti						
04.06.0461	RISCOSSIONE DI CREDITI	RS 13.814,96	667,57	10.257,93	10.925,50	-2.889,46
		CP 28.000,00	4.419,90	28.000,00	32.419,90	4.419,90
		T 41.814,96	5.087,47	38.257,93	43.345,40	1.530,44
Totale Categoria		04.06 RS 13.814,96	667,57	10.257,93	10.925,50	-2.889,46
		CP 28.000,00	4.419,90	28.000,00	32.419,90	4.419,90
		T 41.814,96	5.087,47	38.257,93	43.345,40	1.530,44
Totale Titolo		4 RS 10.887.567,30	1.179.462,10	9.651.365,42	10.830.827,52	-56.739,78
		CP 16.509.543,99	10.067.362,06	2.908.833,36	12.976.195,42	-3.533.348,57
		T 27.397.111,29	11.246.824,16	12.560.198,78	23.807.022,94	-3.590.088,35



Comune di Asti

CONTO DEL BILANCIO 2011

GESTIONE ENTRATE

Codice e numero	DENOMINAZIONE	Residui Conservati e Stanz. Definitivi di Bilancio	Conto del Tesoriere Riscossioni	Deter. dei residui Residui da riportare	Accertamenti	Maggiori o Minori Entrate
		Residui (A)	Residui (B)	Residui (C)	Residui (D=B+C)	(E = D - A)
		Competenza (F)	Competenza (G)	Competenza (H)	Comp. (I=G+H)	(L = I - F)
		Totale (M)	Totale (N)	Res. al 31/12 (O=C+H)	Acc. al 31/12 (P=D+I)	
1	2	3	4	5	6	7



CONTO DEL BILANCIO 2011

Comune di Asti

GESTIONE ENTRATE

Codice e numero	DENOMINAZIONE	Residui Conservati e Stanz. Definitivi di Bilancio	Conto del Tesoriere Riscossioni	Deter. dei residui Residui da riportare	Accertamenti	Maggiori o Minori Entrate
		Residui (A)	Residui (B)	Residui (C)	Residui (D=B+C)	(E = D - A)
		Competenza (F)	Competenza (G)	Competenza (H)	Comp. (I=G+H)	(L = I - F)
		Totale (M)	Totale (N)	Res. al 31/12 (O=C+H)	Acc. al 31/12 (P=D+I)	
1	2	3	4	5	6	7

Riassunto del Titolo 4

Entrate derivanti da alienazioni, da trasferimenti di capitale e da riscossioni di crediti

Categoria 04.01

Alienazione di beni patrimoniali	RS	2.916.213,09	145.702,55	2.770.689,79	2.916.392,34	179,25
	CP	8.978.100,99	7.008.618,27	62.694,17	7.071.312,44	-1.906.788,55
	T	11.894.314,08	7.154.320,82	2.833.383,96	9.987.704,78	-1.906.609,30

Categoria 04.02

Trasferimenti di capitale dallo Stato	RS	1.209.670,39	360.079,79	849.590,60	1.209.670,39	0,00
	CP	100.000,00	100.000,00	0,00	100.000,00	0,00
	T	1.309.670,39	460.079,79	849.590,60	1.309.670,39	0,00

Categoria 04.03

Trasferimenti di capitale dalla regione	RS	5.350.310,01	61.373,00	5.301.801,63	5.363.174,63	12.864,62
	CP	3.932.250,00	0,00	2.676.067,80	2.676.067,80	-1.256.182,20
	T	9.282.560,01	61.373,00	7.977.869,43	8.039.242,43	-1.243.317,58

Categoria 04.04

Trasferimenti di capitale da altri enti del settore pubblico	RS	353.515,19	172.289,99	124.512,18	296.802,17	-56.713,02
	CP	0,00	0,00	0,00	0,00	0,00
	T	353.515,19	172.289,99	124.512,18	296.802,17	-56.713,02



CONTO DEL BILANCIO

2011

Comune di Asti

GESTIONE ENTRATE

Codice e numero	DENOMINAZIONE	GESTIONE ENTRATE				
		Residui Conservati e Stanz. Definitivi di Bilancio	Conto del Tesoriere Riscossioni	Deter. dei residui Residui da riportare	Accertamenti	Maggiori o Minori Entrate
		Residui (A)	Residui (B)	Residui (C)	Residui (D=B+C)	(E = D - A)
		Competenza (F)	Competenza (G)	Competenza (H)	Comp. (I=G+H)	(L = I - F)
1	2	3	4	5	6	7
	Categoria 04.05					
	Trasferimenti di capitale da altri soggetti	RS 1.044.043,66	439.349,20	594.513,29	1.033.862,49	-10.181,17
		CP 3.471.193,00	2.954.323,89	142.071,39	3.096.395,28	-374.797,72
		T 4.515.236,66	3.393.673,09	736.584,68	4.130.257,77	-384.978,89
	Categoria 04.06					
	Riscossione di crediti	RS 13.814,96	667,57	10.257,93	10.925,50	-2.889,46
		CP 28.000,00	4.419,90	28.000,00	32.419,90	4.419,90
		T 41.814,96	5.087,47	38.257,93	43.345,40	1.530,44
	Totale Titolo	4 RS 10.887.567,30	1.179.462,10	9.651.365,42	10.830.827,52	-56.739,78
		CP 16.509.543,99	10.067.362,06	2.908.833,36	12.976.195,42	-3.533.348,57
		T 27.397.111,29	11.246.824,16	12.560.198,78	23.807.022,94	-3.590.088,35



CONTO DEL BILANCIO 2011

Comune di Asti

GESTIONE ENTRATE

Codice e numero	DENOMINAZIONE	Residui Conservati e Stanz. Definitivi di Bilancio	Conto del Tesoriere Riscossioni	Deter. dei residui Residui da riportare	Accertamenti	Maggiori o Minori Entrate
		Residui (A)	Residui (B)	Residui (C)	Residui (D=B+C)	(E = D - A)
		Competenza (F)	Competenza (G)	Competenza (H)	Comp. (I=G+H)	(L = I - F)
		Totale (M)	Totale (N)	Res. al 31/12 (O=C+H)	Acc. al 31/12 (P=D+I)	
1	2	3	4	5	6	7
Titolo 5 Entrate derivanti da accensioni di prestiti						
Categoria 05.01 Anticipazioni di cassa						
05.01.0511	ANTICIPAZIONI DI CASSA	RS 0,00	0,00	0,00	0,00	0,00
		CP 15.537.328,55	0,00	0,00	0,00	-15.537.328,55
		T 15.537.328,55	0,00	0,00	0,00	-15.537.328,55
	Totale Categoria 05.01	RS 0,00	0,00	0,00	0,00	0,00
		CP 15.537.328,55	0,00	0,00	0,00	-15.537.328,55
		T 15.537.328,55	0,00	0,00	0,00	-15.537.328,55
Categoria 05.03 Assunzione di mutui e prestiti						
05.03.0530	ASSUNZIONE DI MUTUI E PRESTITI	RS 5.283.150,82	5.006.198,70	276.952,12	5.283.150,82	0,00
		CP 0,00	0,00	0,00	0,00	0,00
		T 5.283.150,82	5.006.198,70	276.952,12	5.283.150,82	0,00
05.03.0531	ASSUNZIONE DI MUTUI E PRESTITI PER OPERE PUBBLICHE	RS 2.230.831,33	470.311,82	1.760.519,51	2.230.831,33	0,00
		CP 0,00	0,00	0,00	0,00	0,00
		T 2.230.831,33	470.311,82	1.760.519,51	2.230.831,33	0,00
	Totale Categoria 05.03	RS 7.513.982,15	5.476.510,52	2.037.471,63	7.513.982,15	0,00
		CP 0,00	0,00	0,00	0,00	0,00
		T 7.513.982,15	5.476.510,52	2.037.471,63	7.513.982,15	0,00
	Totale Titolo 5	RS 7.513.982,15	5.476.510,52	2.037.471,63	7.513.982,15	0,00
		CP 15.537.328,55	0,00	0,00	0,00	-15.537.328,55
		T 23.051.310,70	5.476.510,52	2.037.471,63	7.513.982,15	-15.537.328,55



CONTO DEL BILANCIO

2011

Comune di Asti

GESTIONE ENTRATE

Codice e numero	DENOMINAZIONE	Residui Conservati e Stanz. Definitivi di Bilancio	Conto del Tesoriere Riscossioni	Deter. dei residui Residui da riportare	Accertamenti	Maggiori o Minori Entrate
		Residui (A)	Residui (B)	Residui (C)	Residui (D=B+C)	(E = D - A)
		Competenza (F)	Competenza (G)	Competenza (H)	Comp. (I=G+H)	(L = I - F)
		Totale (M)	Totale (N)	Res. al 31/12 (O=C+H)	Acc. al 31/12 (P=D+I)	
1	2	3	4	5	6	7

Riassunto del Titolo 5

Entrate derivanti da accensioni di prestiti

Categoria 05 . 01

Anticipazioni di cassa

RS	0,00	0,00	0,00	0,00	0,00	0,00
CP	15.537.328,55	0,00	0,00	0,00	0,00	-15.537.328,55
T	15.537.328,55	0,00	0,00	0,00	0,00	-15.537.328,55

Categoria 05 . 03

Assunzione di mutui e prestiti

RS	7.513.982,15	5.476.510,52	2.037.471,63	7.513.982,15	0,00
CP	0,00	0,00	0,00	0,00	0,00
T	7.513.982,15	5.476.510,52	2.037.471,63	7.513.982,15	0,00

Totale Titolo

5

RS	7.513.982,15	5.476.510,52	2.037.471,63	7.513.982,15	0,00
CP	15.537.328,55	0,00	0,00	0,00	-15.537.328,55
T	23.051.310,70	5.476.510,52	2.037.471,63	7.513.982,15	-15.537.328,55



Comune di Asti

CONTO DEL BILANCIO 2011

GESTIONE ENTRATE

Codice e numero	DENOMINAZIONE	Residui Conservati e Stanz. Definitivi di Bilancio		Conto del Tesoriere Riscossioni	Deter. dei residui Residui da riportare	Accertamenti	Maggiori o Minori Entrate	
		Residui (A)		Residui (B)	Residui (C)	Residui (D=B+C)	(E = D - A)	
		Competenza (F)		Competenza (G)	Competenza (H)	Comp. (I=G+H)	(L = I - F)	
		Totale (M)		Totale (N)	Res. al 31/12 (O=C+H)	Acc. al 31/12 (P=D+I)		
1	2	3		4	5	6	7	
Titolo 6 Entrate da servizi per conto di terzi								
06. 01.	Ritenute previdenziali e assistenziali al personale	RS	204,59	18,70	183,31	202,01	-2,58	
		CP	2.000.000,00	1.777.604,39	0,00	1.777.604,39	-222.395,61	
		T	2.000.204,59	1.777.623,09	183,31	1.777.806,40	-222.398,19	
06. 02.	Ritenute erariali	RS	2.438,70	0,00	2.411,89	2.411,89	-26,81	
		CP	4.500.000,00	3.397.920,04	9.374,45	3.407.294,49	-1.092.705,51	
		T	4.502.438,70	3.397.920,04	11.786,34	3.409.706,38	-1.092.732,32	
06. 03.	Altre ritenute al personale per conto terzi	RS	14.223,68	0,00	363,68	363,68	-13.860,00	
		CP	400.000,00	311.148,81	3.604,13	314.752,94	-85.247,06	
		T	414.223,68	311.148,81	3.967,81	315.116,62	-99.107,06	
06. 04.	Depositi cauzionali	RS	729,75	0,00	729,75	729,75	0,00	
		CP	32.000,00	20.677,30	77,50	20.754,80	-11.245,20	
		T	32.729,75	20.677,30	807,25	21.484,55	-11.245,20	
06. 05.	Rimborso spese per servizi per conto terzi	RS	445.182,03	12.256,09	369.621,86	381.877,95	-63.304,08	
		CP	1.910.000,00	960.069,82	349.310,18	1.309.380,00	-600.620,00	
		T	2.355.182,03	972.325,91	718.932,04	1.691.257,95	-663.924,08	
06. 06.	Rimborso di anticipazione di fondi per il servizio economato	RS	650,00	650,00	0,00	650,00	0,00	
		CP	160.000,00	158.640,00	1.360,00	160.000,00	0,00	
		T	160.650,00	159.290,00	1.360,00	160.650,00	0,00	
Totale Titolo		6	RS	463.428,75	12.924,79	373.310,49	386.235,28	-77.193,47
			CP	9.002.000,00	6.626.060,36	363.726,26	6.989.786,62	-2.012.213,38
			T	9.465.428,75	6.638.985,15	737.036,75	7.376.021,90	-2.089.406,85



CONTO DEL BILANCIO 2011

Comune di Asti

GESTIONE ENTRATE

Codice e numero	DENOMINAZIONE	Residui Conservati e Stanz. Definitivi di Bilancio	Conto del Tesoriere Riscossioni	Deter. dei residui Residui da riportare	Accertamenti	Maggiori o Minori Entrate
		Residui (A)	Residui (B)	Residui (C)	Residui (D=B+C)	(E = D - A)
		Competenza (F)	Competenza (G)	Competenza (H)	Comp. (I=G+H)	(L = I - F)
		Totale (M)	Totale (N)	Res. al 31/12 (O=C+H)	Acc. al 31/12 (P=D+I)	
1	2	3	4	5	6	7

Riassunto del Titolo 6

Entrate da servizi per conto di terzi

Categoria 06.01

Ritenute previdenziali e assistenziali al personale	RS	204,59	18,70	183,31	202,01	-2,58
	CP	2.000.000,00	1.777.604,39	0,00	1.777.604,39	-222.395,61
	T	2.000.204,59	1.777.623,09	183,31	1.777.806,40	-222.398,19

Categoria 06.02

Ritenute erariali	RS	2.438,70	0,00	2.411,89	2.411,89	-26,81
	CP	4.500.000,00	3.397.920,04	9.374,45	3.407.294,49	-1.092.705,51
	T	4.502.438,70	3.397.920,04	11.786,34	3.409.706,38	-1.092.732,32

Categoria 06.03

Altre ritenute al personale per conto terzi	RS	14.223,68	0,00	363,68	363,68	-13.860,00
	CP	400.000,00	311.148,81	3.604,13	314.752,94	-85.247,06
	T	414.223,68	311.148,81	3.967,81	315.116,62	-99.107,06

Categoria 06.04

Depositi cauzionali	RS	729,75	0,00	729,75	729,75	0,00
	CP	32.000,00	20.677,30	77,50	20.754,80	-11.245,20
	T	32.729,75	20.677,30	807,25	21.484,55	-11.245,20

Categoria 06.05

Rimborso spese per servizi per conto terzi	RS	445.182,03	12.256,09	369.621,86	381.877,95	-63.304,08
	CP	1.910.000,00	960.069,82	349.310,18	1.309.380,00	-600.620,00
	T	2.355.182,03	972.325,91	718.932,04	1.691.257,95	-663.924,08



CONTO DEL BILANCIO 2011

Comune di Asti

GESTIONE ENTRATE

Codice e numero	DENOMINAZIONE	Residui Conservati e Stanz. Definitivi di Bilancio		Conto del Tesoriere Riscossioni	Deter. dei residui Residui da riportare	Accertamenti	Maggiori o Minori Entrate	
		Residui (A)		Residui (B)	Residui (C)	Residui (D=B+C)	(E = D - A)	
		Competenza (F)		Competenza (G)	Competenza (H)	Comp. (I=G+H)	(L = I - F)	
		Totale (M)		Totale (N)	Res. al 31/12 (O=C+H)	Acc. al 31/12 (P=D+I)		
1	2	3		4	5	6	7	
Categoria 06.06								
	Rimborso di anticipazione di fondi per il servizio economato	RS	650,00	650,00	0,00	650,00	0,00	
		CP	160.000,00	158.640,00	1.360,00	160.000,00	0,00	
		T	160.650,00	159.290,00	1.360,00	160.650,00	0,00	
	Totale Titolo	6	RS	463.428,75	12.924,79	373.310,49	386.235,28	-77.193,47
			CP	9.002.000,00	6.626.060,36	363.726,26	6.989.786,62	-2.012.213,38
			T	9.465.428,75	6.638.985,15	737.036,75	7.376.021,90	-2.089.406,85



CONTO DEL BILANCIO 2011

Comune di Asti

GESTIONE ENTRATE

Codice e numero	DENOMINAZIONE	Residui Conservati e Stanz. Definitivi di Bilancio	Conto del Tesoriere Riscossioni	Deter. dei residui Residui da riportare	Accertamenti	Maggiori o Minori Entrate
		Residui (A)	Residui (B)	Residui (C)	Residui (D=B+C)	(E = D - A)
		Competenza (F)	Competenza (G)	Competenza (H)	Comp. (I=G+H)	(L = I - F)
		Totale (M)	Totale (N)	Res. al 31/12 (O=C+H)	Acc. al 31/12 (P=D+I)	
1	2	3	4	5	6	7

RIEPILOGO GENERALE DELLE ENTRATE

TITOLO 1

Entrate tributarie	RS	9.141.623,32	4.833.194,04	3.934.610,34	8.767.804,38	-373.818,94
	CP	51.182.628,11	43.473.243,66	7.942.576,27	51.415.819,93	233.191,82
	T	60.324.251,43	48.306.437,70	11.877.186,61	60.183.624,31	-140.627,12

TITOLO 2

Entrate derivanti da contributi e trasferimenti correnti dello Stato, della regione e di altri enti pubblici anche in rapporto all'esercizio di funzioni delegate dalla regione	RS	7.006.251,06	5.998.739,93	1.039.289,64	7.033.029,57	31.778,51
	CP	8.734.731,53	4.716.384,25	3.634.656,92	8.351.041,17	-383.690,36
	T	15.740.982,59	10.715.124,18	4.673.946,56	15.389.070,74	-351.911,85

TITOLO 3

Entrate extratributarie	RS	8.276.864,05	3.324.435,26	4.670.213,31	7.994.648,57	-282.215,48
	CP	14.241.322,64	8.436.011,34	5.594.152,46	14.030.163,80	-211.158,84
	T	22.518.186,69	11.760.446,60	10.264.365,77	22.024.812,37	-493.374,32

TITOLO 4

Entrate derivanti da alienazioni, da trasferimenti di capitale e da riscossioni di crediti	RS	10.887.567,30	1.179.462,10	9.651.365,42	10.830.827,52	-56.739,78
	CP	16.509.543,99	10.067.362,06	2.908.833,36	12.976.195,42	-3.533.348,57
	T	27.397.111,29	11.246.824,16	12.560.198,78	23.807.022,94	-3.590.088,35

TITOLO 5

Entrate derivanti da accensioni di prestiti	RS	7.513.982,15	5.476.510,52	2.037.471,63	7.513.982,15	0,00
	CP	15.537.328,55	0,00	0,00	0,00	-15.537.328,55
	T	23.051.310,70	5.476.510,52	2.037.471,63	7.513.982,15	-15.537.328,55





CONTO DEL BILANCIO 2011

Comune di Asti

GESTIONE ENTRATE

Codice e numero	DENOMINAZIONE	Residui Conservati e Stanz. Definitivi di Bilancio	Conto del Tesoriere Riscossioni	Deter. dei residui Residui da riportare	Accertamenti	Maggiori o Minori Entrate
		Residui (A)	Residui (B)	Residui (C)	Residui (D=B+C)	(E = D - A)
		Competenza (F)	Competenza (G)	Competenza (H)	Comp. (I=G+H)	(L = I - F)
		Totale (M)	Totale (N)	Res. al 31/12 (O=C+H)	Acc. al 31/12 (P=D+I)	
1	2	3	4	5	6	7
	TITOLO 6					
	Entrate da servizi per conto di terzi	RS 463.428,75	12.924,79	373.310,49	386.235,28	-77.193,47
		CP 9.002.000,00	6.626.060,36	363.726,26	6.989.786,62	-2.012.213,38
		T 9.465.428,75	6.638.985,15	737.036,75	7.376.021,90	-2.089.406,85
	TOTALE RS	43.289.716,63	20.825.266,64	21.706.260,83	42.531.527,47	-758.189,16
		CP 115.207.554,82	73.319.061,67	20.443.945,27	93.763.006,94	-21.444.547,88
		T 158.497.271,45	94.144.328,31	42.150.206,10	136.294.534,41	-22.202.737,04
	Avanzo di Amministrazione	2.571.736,19				
	Fondo Cassa al 1° gennaio	12.198.335,16	12.198.335,16		12.198.335,16	
	Totale Generale delle Entrate RS	55.488.051,79	33.023.601,80	21.706.260,83	54.729.862,63	-758.189,16
		CP 117.779.291,01	73.319.061,67	20.443.945,27	93.763.006,94	-21.444.547,88
		T 173.267.342,80	106.342.663,47	42.150.206,10	148.492.869,57	-22.202.737,04





Comune di Asti

CONTO DEL BILANCIO 2011

GESTIONE SPESE

Codice e numero	DENOMINAZIONE	Residui Conservati e Stanz. Definitivi di Bilancio	Conto del Tesoriere Pagamenti	Deter. dei residui Residui da riportare	Impegni	Minori Residui o Economie
		Residui (A)	Residui (B)	Residui (C)	Residui (D=B+C)	(E = D - A)
		Competenza (F)	Competenza (G)	Competenza (H)	Comp. (I=G+H)	(L = F - I)
		Totale (M)	Totale (N)	Res. al 31/12 (O=C+H)	Impegni al 31/12 (P=D+I)	
1	2	3	4	5	6	7

Titolo 1 Spese correnti

Funzione 01 Funzioni generali di amministrazione, di gestione e di controllo

Servizio 01. 01 Organi istituzionali, partecipazione e decentramento

01. 01. 01. 01 Personale	RS	42.226,72	21.334,06	14.517,06	35.851,12	6.375,60
	CP	451.268,89	436.444,12	14.824,14	451.268,26	0,63
	T	493.495,61	457.778,18	29.341,20	487.119,38	6.376,23
01. 01. 01. 02 Acquisto di beni di consumo e o di materie prime	RS	3.274,51	2.300,94	714,79	3.015,73	258,78
	CP	11.536,32	9.123,13	2.396,87	11.520,00	16,32
	T	14.810,83	11.424,07	3.111,66	14.535,73	275,10
01. 01. 01. 03 Prestazioni di servizi	RS	164.972,54	97.684,51	36.676,59	134.361,10	30.611,44
	CP	951.134,04	696.123,88	248.535,80	944.659,68	6.474,36
	T	1.116.106,58	793.808,39	285.212,39	1.079.020,78	37.085,80
01. 01. 01. 04 Utilizzo di beni di terzi	RS	3.179,58	3.179,58	0,00	3.179,58	0,00
	CP	5.500,00	3.382,70	2.117,00	5.499,70	0,30
	T	8.679,58	6.562,28	2.117,00	8.679,28	0,30
01. 01. 01. 07 Imposte e tasse	RS	29.117,71	8.719,35	20.398,36	29.117,71	0,00
	CP	65.290,55	56.768,65	8.024,77	64.793,42	497,13
	T	94.408,26	65.488,00	28.423,13	93.911,13	497,13




CONTO DEL BILANCIO 2011

Comune di Asti

GESTIONE SPESE

Codice e numero	DENOMINAZIONE	Residui Conservati e Stanz. Definitivi di Bilancio	Conto del Tesoriere Pagamenti	Deter. dei residui Residui da riportare	Impegni	Minori Residui o Economie
		Residui (A)	Residui (B)	Residui (C)	Residui (D=B+C)	(E = D - A)
		Competenza (F)	Competenza (G)	Competenza (H)	Comp. (I=G+H)	(L = F - I)
		Totale (M)	Totale (N)	Res. al 31/12 (O=C+H)	Impegni al 31/12 (P=D+I)	
1	2	3	4	5	6	7
	Totale Servizio 01. 01	RS 242.771,06	133.218,44	72.306,80	205.525,24	37.245,82
		CP 1.484.729,80	1.201.842,48	275.898,58	1.477.741,06	6.988,74
		T 1.727.500,86	1.335.060,92	348.205,38	1.683.266,30	44.234,56
	Servizio 01. 02 Segreteria generale, personale e organizzazione					
01. 01. 02. 01	Personale	RS 927.321,72	207.104,34	682.208,60	889.312,94	38.008,78
		CP 2.531.095,14	1.925.743,26	529.765,65	2.455.508,91	75.586,23
		T 3.458.416,86	2.132.847,60	1.211.974,25	3.344.821,85	113.595,01
01. 01. 02. 02	Acquisto di beni di consumo e o di materie prime	RS 19.583,97	13.139,81	1.184,98	14.324,79	5.259,18
		CP 34.337,60	20.891,11	13.150,87	34.041,98	295,62
		T 53.921,57	34.030,92	14.335,85	48.366,77	5.554,80
01. 01. 02. 03	Prestazioni di servizi	RS 310.238,17	169.239,25	56.888,32	226.127,57	84.110,60
		CP 552.833,09	372.416,18	145.990,94	518.407,12	34.425,97
		T 863.071,26	541.655,43	202.879,26	744.534,69	118.536,57
01. 01. 02. 05	Trasferimenti	RS 185.021,24	65.366,22	119.564,44	184.930,66	90,58
		CP 40.000,00	0,00	40.000,00	40.000,00	0,00
		T 225.021,24	65.366,22	159.564,44	224.930,66	90,58
01. 01. 02. 07	Imposte e tasse	RS 70.005,11	21.591,37	48.149,02	69.740,39	264,72
		CP 157.060,48	104.303,84	52.756,64	157.060,48	0,00
		T 227.065,59	125.895,21	100.905,66	226.800,87	264,72



Comune di Asti

CONTO DEL BILANCIO 2011

GESTIONE SPESE

Codice e numero	DENOMINAZIONE	Residui Conservati e Stanz. Definitivi di Bilancio	Conto del Tesoriere Pagamenti	Deter. dei residui Residui da riportare	Impegni	Minori Residui o Economie
		Residui (A)	Residui (B)	Residui (C)	Residui (D=B+C)	(E = D - A)
		Competenza (F)	Competenza (G)	Competenza (H)	Comp. (I=G+H)	(L = F - I)
		Totale (M)	Totale (N)	Res. al 31/12 (O=C+H)	Impegni al 31/12 (P=D+I)	
1	2	3	4	5	6	7
Totale Servizio 01. 02						
	RS	1.512.170,21	476.440,99	907.995,36	1.384.436,35	127.733,86
	CP	3.315.326,31	2.423.354,39	781.664,10	3.205.018,49	110.307,82
	T	4.827.496,52	2.899.795,38	1.689.659,46	4.589.454,84	238.041,68
Servizio 01. 03 Gestione economica, finanziaria, programmazione, provveditorato e controllo di gestione						
01. 01. 03. 01	Personale	RS	106.555,06	27.916,62	78.633,73	4,71
		CP	913.227,64	857.102,57	56.124,60	0,47
		T	1.019.782,70	885.019,19	134.758,33	5,18
01. 01. 03. 02	Acquisto di beni di consumo e o di materie prime	RS	2.106,36	1.654,00	208,24	244,12
		CP	5.647,44	4.108,13	1.401,17	138,14
		T	7.753,80	5.762,13	1.609,41	382,26
01. 01. 03. 03	Prestazioni di servizi	RS	39.257,07	25.566,14	0,00	13.690,93
		CP	337.498,21	133.125,18	60.813,19	143.559,84
		T	376.755,28	158.691,32	60.813,19	157.250,77
01. 01. 03. 05	Trasferimenti	RS	523.465,50	59.268,09	463.768,56	428,85
		CP	0,00	0,00	0,00	0,00
		T	523.465,50	59.268,09	463.768,56	428,85
01. 01. 03. 06	Interessi passivi e oneri finanziari diversi	RS	0,00	0,00	0,00	0,00
		CP	1.446.554,12	1.438.903,61	0,00	7.650,51
		T	1.446.554,12	1.438.903,61	0,00	7.650,51




CONTO DEL BILANCIO 2011

Comune di Asti

GESTIONE SPESE

Codice e numero	DENOMINAZIONE	GESTIONE SPESE				
		Residui Conservati e Stanz. Definitivi di Bilancio	Conto del Tesoriere Pagamenti	Deter. dei residui Residui da riportare	Impegni	Minori Residui o Economie
		Residui (A)	Residui (B)	Residui (C)	Residui (D=B+C)	(E = D - A)
		Competenza (F)	Competenza (G)	Competenza (H)	Comp. (I=G+H)	(L = F - I)
1	2	Totale (M)	Totale (N)	Res. al 31/12 (O=C+H)	Impegni al 31/12 (P=D+I)	
3	4	5	6	7		
01.01.03.07	Imposte e tasse	RS 72.747,87	10.854,77	61.893,10	72.747,87	0,00
		CP 122.059,58	73.618,66	17.440,92	91.059,58	31.000,00
		T 194.807,45	84.473,43	79.334,02	163.807,45	31.000,00
01.01.03.11	Fondo di riserva	RS 0,00	0,00	0,00	0,00	0,00
		CP 0,00	0,00	0,00	0,00	0,00
		T 0,00	0,00	0,00	0,00	0,00
Totale Servizio 01.03		RS 744.131,86	125.259,62	604.503,63	729.763,25	14.368,61
		CP 2.824.986,99	2.506.858,15	135.779,88	2.642.638,03	182.348,96
		T 3.569.118,85	2.632.117,77	740.283,51	3.372.401,28	196.717,57
Servizio 01.04 Gestione delle entrate tributarie e servizi fiscali						
01.01.04.01	Personale	RS 40.801,91	11.814,47	28.975,41	40.789,88	12,03
		CP 346.091,75	324.962,64	21.128,91	346.091,55	0,20
		T 386.893,66	336.777,11	50.104,32	386.881,43	12,23
01.01.04.02	Acquisto di beni di consumo e o di materie prime	RS 2.030,12	954,20	1.075,92	2.030,12	0,00
		CP 4.000,00	1.556,60	2.443,40	4.000,00	0,00
		T 6.030,12	2.510,80	3.519,32	6.030,12	0,00
01.01.04.03	Prestazioni di servizi	RS 731.451,00	355.455,68	357.697,12	713.152,80	18.298,20
		CP 326.982,16	42.791,91	284.083,90	326.875,81	106,35
		T 1.058.433,16	398.247,59	641.781,02	1.040.028,61	18.404,55



Comune di Asti

CONTO DEL BILANCIO 2011

GESTIONE SPESE

Codice e numero	DENOMINAZIONE	Residui Conservati e Stanz. Definitivi di Bilancio	Conto del Tesoriere Pagamenti	Deter. dei residui Residui da riportare	Impegni	Minori Residui o Economie
		Residui (A)	Residui (B)	Residui (C)	Residui (D=B+C)	(E = D - A)
		Competenza (F)	Competenza (G)	Competenza (H)	Comp. (I=G+H)	(L = F - I)
		Totale (M)	Totale (N)	Res. al 31/12 (O=C+H)	Impegni al 31/12 (P=D+I)	
1	2	3	4	5	6	7
01.01.04.05	Trasferimenti	RS 331.864,91	40,80	331.824,11	331.864,91	0,00
		CP 270.000,00	0,00	270.000,00	270.000,00	0,00
		T 601.864,91	40,80	601.824,11	601.864,91	0,00
01.01.04.07	Imposte e tasse	RS 5.623,70	3.793,64	1.830,06	5.623,70	0,00
		CP 23.154,72	18.632,86	4.521,86	23.154,72	0,00
		T 28.778,42	22.426,50	6.351,92	28.778,42	0,00
Totale Servizio 01.04		RS 1.111.771,64	372.058,79	721.402,62	1.093.461,41	18.310,23
		CP 970.228,63	387.944,01	582.178,07	970.122,08	106,55
		T 2.082.000,27	760.002,80	1.303.580,69	2.063.583,49	18.416,78
Servizio 01.05 Gestione dei beni demaniali e patrimoniali						
01.01.05.01	Personale	RS 25.600,87	7.643,38	17.957,49	25.600,87	0,00
		CP 245.534,25	236.904,18	8.630,07	245.534,25	0,00
		T 271.135,12	244.547,56	26.587,56	271.135,12	0,00
01.01.05.02	Acquisto di beni di consumo e o di materie prime	RS 1.663,96	1.644,61	17,45	1.662,06	1,90
		CP 2.320,00	1.320,00	1.000,00	2.320,00	0,00
		T 3.983,96	2.964,61	1.017,45	3.982,06	1,90
01.01.05.03	Prestazioni di servizi	RS 105.829,76	98.274,34	7.197,03	105.471,37	358,39
		CP 446.024,96	385.367,18	60.577,91	445.945,09	79,87
		T 551.854,72	483.641,52	67.774,94	551.416,46	438,26




CONTO DEL BILANCIO 2011

Comune di Asti

GESTIONE SPESE

Codice e numero	DENOMINAZIONE	Residui Conservati e Stanz. Definitivi di Bilancio					Minori Residui o Economie
		Conto del Tesoriere Pagamenti		Deter. dei residui Residui da riportare		Impegni	
		Residui (A)		Residui (B)		Residui (D=B+C)	
		Competenza (F)		Competenza (G)		Comp. (I=G+H)	
1	2	Totale (M)		Totale (N)		Res. al 31/12 (O=C+H)	(L = F - I)
						Impegni al 31/12 (P=D+I)	
01.01.05.04	Utilizzo di beni di terzi	RS	26.011,27	25.177,76	833,51	26.011,27	0,00
		CP	103.000,00	98.547,74	4.450,50	102.998,24	1,76
		T	129.011,27	123.725,50	5.284,01	129.009,51	1,76
01.01.05.05	Trasferimenti	RS	48.610,43	33.947,62	14.298,41	48.246,03	364,40
		CP	34.600,00	15.236,55	3.872,90	19.109,45	15.490,55
		T	83.210,43	49.184,17	18.171,31	67.355,48	15.854,95
01.01.05.07	Imposte e tasse	RS	14.873,88	13.692,04	1.181,84	14.873,88	0,00
		CP	105.424,97	59.713,76	45.711,21	105.424,97	0,00
		T	120.298,85	73.405,80	46.893,05	120.298,85	0,00
Totale Servizio 01.05		RS	222.590,17	180.379,75	41.485,73	221.865,48	724,69
		CP	936.904,18	797.089,41	124.242,59	921.332,00	15.572,18
		T	1.159.494,35	977.469,16	165.728,32	1.143.197,48	16.296,87
Servizio 01.06 Ufficio tecnico							
01.01.06.01	Personale	RS	184.966,71	59.202,78	125.339,94	184.542,72	423,99
		CP	1.329.545,57	1.236.639,09	92.903,66	1.329.542,75	2,82
		T	1.514.512,28	1.295.841,87	218.243,60	1.514.085,47	426,81
01.01.06.02	Acquisto di beni di consumo e o di materie prime	RS	41.615,12	35.310,03	5.456,70	40.766,73	848,39
		CP	96.782,73	29.024,89	42.715,11	71.740,00	25.042,73
		T	138.397,85	64.334,92	48.171,81	112.506,73	25.891,12




CONTO DEL BILANCIO 2011

Comune di Asti

GESTIONE SPESE

Codice e numero	DENOMINAZIONE	Residui Conservati e Stanz. Definitivi di Bilancio	Conto del Tesoriere Pagamenti	Deter. dei residui Residui da riportare	Impegni	Minori Residui o Economie	
		Residui (A)	Residui (B)	Residui (C)	Residui (D=B+C)	(E = D - A)	
		Competenza (F)	Competenza (G)	Competenza (H)	Comp. (I=G+H)	(L = F - I)	
		Totale (M)	Totale (N)	Res. al 31/12 (O=C+H)	Impegni al 31/12 (P=D+I)		
1	2	3	4	5	6	7	
01. 01. 06. 03	Prestazioni di servizi	RS	81.501,60	76.212,27	2.272,00	78.484,27	3.017,33
		CP	866.908,70	634.690,37	232.189,41	866.879,78	28,92
		T	948.410,30	710.902,64	234.461,41	945.364,05	3.046,25
01. 01. 06. 07	Imposte e tasse	RS	26.532,16	14.318,51	12.213,65	26.532,16	0,00
		CP	87.488,36	66.931,77	20.556,59	87.488,36	0,00
		T	114.020,52	81.250,28	32.770,24	114.020,52	0,00
Totale Servizio 01. 06		RS	334.615,59	185.043,59	145.282,29	330.325,88	4.289,71
		CP	2.380.725,36	1.967.286,12	388.364,77	2.355.650,89	25.074,47
		T	2.715.340,95	2.152.329,71	533.647,06	2.685.976,77	29.364,18
Servizio 01. 07 Anagrafe, stato civile, elettorale, leva e servizio statistico							
01. 01. 07. 01	Personale	RS	138.413,45	46.621,48	79.870,92	126.492,40	11.921,05
		CP	1.233.279,29	1.169.954,34	63.103,69	1.233.058,03	221,26
		T	1.371.692,74	1.216.575,82	142.974,61	1.359.550,43	12.142,31
01. 01. 07. 02	Acquisto di beni di consumo e o di materie prime	RS	15.165,05	8.372,69	6.748,17	15.120,86	44,19
		CP	13.060,00	7.153,45	5.472,60	12.626,05	433,95
		T	28.225,05	15.526,14	12.220,77	27.746,91	478,14
01. 01. 07. 03	Prestazioni di servizi	RS	18.837,86	7.169,33	9.598,51	16.767,84	2.070,02
		CP	49.979,69	23.352,92	22.904,81	46.257,73	3.721,96
		T	68.817,55	30.522,25	32.503,32	63.025,57	5.791,98




CONTO DEL BILANCIO 2011

Comune di Asti

GESTIONE SPESE

Codice e numero	DENOMINAZIONE		Residui Conservati e Stanz. Definitivi di Bilancio	Conto del Tesoriere Pagamenti	Deter. dei residui Residui da riportare	Impegni	Minori Residui o Economie
			Residui (A)	Residui (B)	Residui (C)	Residui (D=B+C)	(E = D - A)
			Competenza (F)	Competenza (G)	Competenza (H)	Comp. (I=G+H)	(L = F - I)
			Totale (M)	Totale (N)	Res. al 31/12 (O=C+H)	Impegni al 31/12 (P=D+I)	
1	2		3	4	5	6	7
01. 01. 07. 07	Imposte e tasse	RS	32.166,01	23.946,29	8.210,68	32.156,97	9,04
		CP	431.692,86	352.126,92	23.766,62	375.893,54	55.799,32
		T	463.858,87	376.073,21	31.977,30	408.050,51	55.808,36
		Totale Servizio 01. 07					
		RS	204.582,37	86.109,79	104.428,28	190.538,07	14.044,30
		CP	1.728.011,84	1.552.587,63	115.247,72	1.667.835,35	60.176,49
		T	1.932.594,21	1.638.697,42	219.676,00	1.858.373,42	74.220,79
Servizio 01. 08 Altri servizi generali							
01. 01. 08. 01	Personale	RS	368.174,07	79.076,00	243.614,83	322.690,83	45.483,24
		CP	1.677.562,77	1.578.789,37	98.745,34	1.677.534,71	28,06
		T	2.045.736,84	1.657.865,37	342.360,17	2.000.225,54	45.511,30
01. 01. 08. 02	Acquisto di beni di consumo e o di materie prime	RS	8.111,33	6.789,17	663,00	7.452,17	659,16
		CP	25.905,83	13.310,11	12.378,29	25.688,40	217,43
		T	34.017,16	20.099,28	13.041,29	33.140,57	876,59
01. 01. 08. 03	Prestazioni di servizi	RS	827.489,26	585.084,13	167.185,48	752.269,61	75.219,65
		CP	2.793.554,14	1.933.875,92	795.798,91	2.729.674,83	63.879,31
		T	3.621.043,40	2.518.960,05	962.984,39	3.481.944,44	139.098,96
01. 01. 08. 05	Trasferimenti	RS	2.044,94	1.888,94	156,00	2.044,94	0,00
		CP	6.300,00	4.558,32	1.741,68	6.300,00	0,00
		T	8.344,94	6.447,26	1.897,68	8.344,94	0,00



Comune di Asti

CONTO DEL BILANCIO 2011

GESTIONE SPESE

Codice e numero	DENOMINAZIONE		Residui Conservati e Stanz. Definitivi di Bilancio	Conto del Tesoriere Pagamenti	Deter. dei residui Residui da riportare	Impegni	Minori Residui o Economie	
			Residui (A)	Residui (B)	Residui (C)	Residui (D=B+C)	(E = D - A)	
			Competenza (F)	Competenza (G)	Competenza (H)	Comp. (I=G+H)	(L = F - I)	
			Totale (M)	Totale (N)	Res. al 31/12 (O=C+H)	Impegni al 31/12 (P=D+I)		
1	2		3	4	5	6	7	
01. 01. 08. 07	Imposte e tasse	RS	36.261,52	16.186,59	20.074,93	36.261,52	0,00	
		CP	150.365,82	102.001,99	25.907,71	127.909,70	22.456,12	
		T	186.627,34	118.188,58	45.982,64	164.171,22	22.456,12	
Totale Servizio		01. 08	RS	1.242.081,12	689.024,83	431.694,24	1.120.719,07	121.362,05
			CP	4.653.688,56	3.632.535,71	934.571,93	4.567.107,64	86.580,92
			T	5.895.769,68	4.321.560,54	1.366.266,17	5.687.826,71	207.942,97
Totale Funzione		01	RS	5.614.714,02	2.247.535,80	3.029.098,95	5.276.634,75	338.079,27
			CP	18.294.601,67	14.469.497,90	3.337.947,64	17.807.445,54	487.156,13
			T	23.909.315,69	16.717.033,70	6.367.046,59	23.084.080,29	825.235,40
Funzione		02 Funzioni relative alla giustizia						
Servizio		02. 01 Uffici giudiziari						
01. 02. 01. 01	Personale	RS	64.144,25	16.808,54	45.302,38	62.110,92	2.033,33	
		CP	210.264,41	198.340,47	11.631,17	209.971,64	292,77	
		T	274.408,66	215.149,01	56.933,55	272.082,56	2.326,10	
01. 02. 01. 02	Acquisto di beni di consumo e o di materie prime	RS	2.066,37	1.714,87	213,50	1.928,37	138,00	
		CP	1.540,00	242,00	1.290,00	1.532,00	8,00	
		T	3.606,37	1.956,87	1.503,50	3.460,37	146,00	



CONTO DEL BILANCIO 2011

Comune di Asti

GESTIONE SPESE

Codice e numero	DENOMINAZIONE	Residui Conservati e Stanz. Definitivi di Bilancio					Minori Residui o Economie
		Conto del Tesoriere Pagamenti		Deter. dei residui Residui da riportare		Impegni	
		Residui (A)		Residui (B)		Residui (D=B+C)	
		Competenza (F)		Competenza (G)		Comp. (I=G+H)	
1	2	Totale (M)		Totale (N)		Res. al 31/12 (O=C+H)	(L = F - I)
		3	4	5	6	7	
01.02.01.03	Prestazioni di servizi	RS	305.372,05	221.281,97	81.210,30	302.492,27	2.879,78
		CP	648.295,64	519.178,68	112.974,93	632.153,61	16.142,03
		T	953.667,69	740.460,65	194.185,23	934.645,88	19.021,81
01.02.01.07	Imposte e tasse	RS	7.830,15	4.070,36	3.759,79	7.830,15	0,00
		CP	13.822,18	11.707,07	2.115,11	13.822,18	0,00
		T	21.652,33	15.777,43	5.874,90	21.652,33	0,00
Totale Servizio 02.01		RS	379.412,82	243.875,74	130.485,97	374.361,71	5.051,11
		CP	873.922,23	729.468,22	128.011,21	857.479,43	16.442,80
		T	1.253.335,05	973.343,96	258.497,18	1.231.841,14	21.493,91
Totale Funzione 02		RS	379.412,82	243.875,74	130.485,97	374.361,71	5.051,11
		CP	873.922,23	729.468,22	128.011,21	857.479,43	16.442,80
		T	1.253.335,05	973.343,96	258.497,18	1.231.841,14	21.493,91
Funzione 03 Funzioni di polizia locale							
Servizio 03.01 Polizia municipale							
01.03.01.01	Personale	RS	321.575,94	120.886,16	181.542,03	302.428,19	19.147,75
		CP	2.770.615,10	2.567.615,06	202.998,44	2.770.613,50	1,60
		T	3.092.191,04	2.688.501,22	384.540,47	3.073.041,69	19.149,35



Comune di Asti

CONTO DEL BILANCIO 2011

GESTIONE SPESE

Codice e numero	DENOMINAZIONE	Residui Conservati e Stanz. Definitivi di Bilancio		Conto del Tesoriere Pagamenti	Deter. dei residui Residui da riportare	Impegni	Minori Residui o Economie
		Residui (A)		Residui (B)	Residui (C)	Residui (D=B+C)	(E = D - A)
		Competenza (F)		Competenza (G)	Competenza (H)	Comp. (I=G+H)	(L = F - I)
		Totale (M)		Totale (N)	Res. al 31/12 (O=C+H)	Impegni al 31/12 (P=D+I)	
1	2		3	4	5	6	7
01. 03. 01. 02	Acquisto di beni di consumo e o di materie prime	RS	58.295,96	54.417,14	2.916,10	57.333,24	962,72
		CP	77.900,00	38.751,92	34.999,21	73.751,13	4.148,87
		T	136.195,96	93.169,06	37.915,31	131.084,37	5.111,59
01. 03. 01. 03	Prestazioni di servizi	RS	529.030,73	368.116,72	151.296,45	519.413,17	9.617,56
		CP	824.520,82	362.700,82	434.035,15	796.735,97	27.784,85
		T	1.353.551,55	730.817,54	585.331,60	1.316.149,14	37.402,41
01. 03. 01. 05	Trasferimenti	RS	791,36	672,86	118,50	791,36	0,00
		CP	6.500,00	4.690,82	1.457,69	6.148,51	351,49
		T	7.291,36	5.363,68	1.576,19	6.939,87	351,49
01. 03. 01. 07	Imposte e tasse	RS	43.562,83	30.560,26	13.002,57	43.562,83	0,00
		CP	181.583,03	143.206,37	38.376,66	181.583,03	0,00
		T	225.145,86	173.766,63	51.379,23	225.145,86	0,00
Totale Servizio		03. 01 RS	953.256,82	574.653,14	348.875,65	923.528,79	29.728,03
		CP	3.861.118,95	3.116.964,99	711.867,15	3.828.832,14	32.286,81
		T	4.814.375,77	3.691.618,13	1.060.742,80	4.752.360,93	62.014,84
Servizio 03. 03 Polizia amministrativa							
01. 03. 03. 01	Personale	RS	26.589,11	7.513,26	19.075,85	26.589,11	0,00
		CP	239.608,69	231.920,24	7.684,04	239.604,28	4,41
		T	266.197,80	239.433,50	26.759,89	266.193,39	4,41




CONTO DEL BILANCIO 2011

Comune di Asti

GESTIONE SPESE

Codice e numero	DENOMINAZIONE	Residui Conservati e Stanz. Definitivi di Bilancio	Conto del Tesoriere Pagamenti	Deter. dei residui Residui da riportare	Impegni	Minori Residui o Economie		
		Residui (A)	Residui (B)	Residui (C)	Residui (D=B+C)	(E = D - A)		
		Competenza (F)	Competenza (G)	Competenza (H)	Comp. (I=G+H)	(L = F - I)		
		Totale (M)	Totale (N)	Res. al 31/12 (O=C+H)	Impegni al 31/12 (P=D+I)			
1	2	3	4	5	6	7		
01. 03. 03. 02	Acquisto di beni di consumo e o di materie prime	RS	1.100,14	863,20	236,94	1.100,14	0,00	
		CP	3.452,40	1.133,89	1.702,00	2.835,89	616,51	
		T	4.552,54	1.997,09	1.938,94	3.936,03	616,51	
01. 03. 03. 03	Prestazioni di servizi	RS	24.530,46	279,62	8.137,44	8.417,06	16.113,40	
		CP	157.562,64	69.066,69	57.827,69	126.894,38	30.668,26	
		T	182.093,10	69.346,31	65.965,13	135.311,44	46.781,66	
01. 03. 03. 07	Imposte e tasse	RS	3.891,75	2.429,17	1.462,58	3.891,75	0,00	
		CP	16.060,45	12.964,34	3.096,11	16.060,45	0,00	
		T	19.952,20	15.393,51	4.558,69	19.952,20	0,00	
Totale Servizio		03. 03	RS	56.111,46	11.085,25	28.912,81	39.998,06	16.113,40
			CP	416.684,18	315.085,16	70.309,84	385.395,00	31.289,18
			T	472.795,64	326.170,41	99.222,65	425.393,06	47.402,58
Totale Funzione		03	RS	1.009.368,28	585.738,39	377.788,46	963.526,85	45.841,43
			CP	4.277.803,13	3.432.050,15	782.176,99	4.214.227,14	63.575,99
			T	5.287.171,41	4.017.788,54	1.159.965,45	5.177.753,99	109.417,42



CONTO DEL BILANCIO 2011

Comune di Asti

GESTIONE SPESE

Codice e numero	DENOMINAZIONE	Residui Conservati e Stanz. Definitivi di Bilancio	Conto del Tesoriere Pagamenti	Deter. dei residui Residui da riportare	Impegni	Minori Residui o Economie
		Residui (A)	Residui (B)	Residui (C)	Residui (D=B+C)	(E = D - A)
		Competenza (F)	Competenza (G)	Competenza (H)	Comp. (I=G+H)	(L = F - I)
		Totale (M)	Totale (N)	Res. al 31/12 (O=C+H)	Impegni al 31/12 (P=D+I)	
1	2	3	4	5	6	7
Funzione 04 Funzioni di istruzione pubblica						
Servizio 04. 01 Scuola materna						
01. 04. 01. 02	Acquisto di beni di consumo e o di materie prime	RS 3.632,47	2.965,22	667,25	3.632,47	0,00
		CP 6.750,00	2.471,25	4.278,75	6.750,00	0,00
		T 10.382,47	5.436,47	4.946,00	10.382,47	0,00
01. 04. 01. 03	Prestazioni di servizi	RS 165.973,48	145.502,80	11.401,61	156.904,41	9.069,07
		CP 239.100,00	137.963,82	100.925,23	238.889,05	210,95
		T 405.073,48	283.466,62	112.326,84	395.793,46	9.280,02
01. 04. 01. 05	Trasferimenti	RS 25.890,90	25.890,90	0,00	25.890,90	0,00
		CP 180.000,00	97.526,50	82.473,50	180.000,00	0,00
		T 205.890,90	123.417,40	82.473,50	205.890,90	0,00
Totale Servizio 04. 01		RS 195.496,85	174.358,92	12.068,86	186.427,78	9.069,07
		CP 425.850,00	237.961,57	187.677,48	425.639,05	210,95
		T 621.346,85	412.320,49	199.746,34	612.066,83	9.280,02
Servizio 04. 02 Istruzione elementare						
01. 04. 02. 02	Acquisto di beni di consumo e o di materie prime	RS 3.396,68	3.243,50	153,18	3.396,68	0,00
		CP 18.850,00	10.627,25	8.222,75	18.850,00	0,00
		T 22.246,68	13.870,75	8.375,93	22.246,68	0,00



CONTO DEL BILANCIO 2011

Comune di Asti

GESTIONE SPESE

Codice e numero	DENOMINAZIONE	Residui Conservati e Stanz. Definitivi di Bilancio					Minori Residui o Economie
		Conto del Tesoriere Pagamenti		Deter. dei residui Residui da riportare		Impegni	
		Residui (A)		Residui (B)		Residui (D=B+C)	
		Competenza (F)		Competenza (G)		Comp. (I=G+H)	
1	2	Totale (M)		Totale (N)		Res. al 31/12 (O=C+H)	(L = F - I)
						Impegni al 31/12 (P=D+I)	
01.04.02.03	Prestazioni di servizi	RS	307.503,48	219.681,96	87.807,39	307.489,35	14,13
		CP	743.500,00	421.977,79	321.517,88	743.495,67	4,33
		T	1.051.003,48	641.659,75	409.325,27	1.050.985,02	18,46
01.04.02.04	Utilizzo di beni di terzi	RS	60,00	60,00	0,00	60,00	0,00
		CP	2.110,00	0,00	2.110,00	2.110,00	0,00
		T	2.170,00	60,00	2.110,00	2.170,00	0,00
01.04.02.05	Trasferimenti	RS	9.000,00	9.000,00	0,00	9.000,00	0,00
		CP	10.000,00	5.000,00	5.000,00	10.000,00	0,00
		T	19.000,00	14.000,00	5.000,00	19.000,00	0,00
Totale Servizio 04.02		RS	319.960,16	231.985,46	87.960,57	319.946,03	14,13
		CP	774.460,00	437.605,04	336.850,63	774.455,67	4,33
		T	1.094.420,16	669.590,50	424.811,20	1.094.401,70	18,46
Servizio 04.03 Istruzione media							
01.04.03.02	Acquisto di beni di consumo e o di materie prime	RS	3.450,10	3.359,40	90,70	3.450,10	0,00
		CP	10.300,00	6.644,26	3.655,74	10.300,00	0,00
		T	13.750,10	10.003,66	3.746,44	13.750,10	0,00
01.04.03.03	Prestazioni di servizi	RS	283.693,54	249.755,38	33.937,36	283.692,74	0,80
		CP	511.700,00	202.578,25	307.357,41	509.935,66	1.764,34
		T	795.393,54	452.333,63	341.294,77	793.628,40	1.765,14




Comune di Asti

CONTO DEL BILANCIO 2011

GESTIONE SPESE

Codice e numero	DENOMINAZIONE	Residui Conservati e Stanz. Definitivi di Bilancio	Conto del Tesoriere Pagamenti	Deter. dei residui Residui da riportare	Impegni	Minori Residui o Economie
		Residui (A)	Residui (B)	Residui (C)	Residui (D=B+C)	(E = D - A)
		Competenza (F)	Competenza (G)	Competenza (H)	Comp. (I=G+H)	(L = F - I)
		Totale (M)	Totale (N)	Res. al 31/12 (O=C+H)	Impegni al 31/12 (P=D+I)	
1	2	3	4	5	6	7
01. 04. 03. 05	Trasferimenti	RS 58.022,65	51.086,10	6.936,55	58.022,65	0,00
		CP 34.500,00	13.631,00	19.789,00	33.420,00	1.080,00
		T 92.522,65	64.717,10	26.725,55	91.442,65	1.080,00
Totale Servizio 04. 03		RS 345.166,29	304.200,88	40.964,61	345.165,49	0,80
		CP 556.500,00	222.853,51	330.802,15	553.655,66	2.844,34
		T 901.666,29	527.054,39	371.766,76	898.821,15	2.845,14
Servizio 04. 04 Istruzione secondaria superiore						
01. 04. 04. 03	Prestazioni di servizi	RS 439.893,90	398.650,10	41.243,80	439.893,90	0,00
		CP 587.500,00	184.864,88	381.482,91	566.347,79	21.152,21
		T 1.027.393,90	583.514,98	422.726,71	1.006.241,69	21.152,21
01. 04. 04. 05	Trasferimenti	RS 74.000,78	62.549,50	11.451,28	74.000,78	0,00
		CP 15.000,00	0,00	15.000,00	15.000,00	0,00
		T 89.000,78	62.549,50	26.451,28	89.000,78	0,00
Totale Servizio 04. 04		RS 513.894,68	461.199,60	52.695,08	513.894,68	0,00
		CP 602.500,00	184.864,88	396.482,91	581.347,79	21.152,21
		T 1.116.394,68	646.064,48	449.177,99	1.095.242,47	21.152,21



CONTO DEL BILANCIO 2011

Comune di Asti

GESTIONE SPESE

Codice e numero	DENOMINAZIONE	Residui Conservati e Stanz. Definitivi di Bilancio	Conto del Tesoriere Pagamenti	Deter. dei residui Residui da riportare	Impegni	Minori Residui o Economie
		Residui (A)	Residui (B)	Residui (C)	Residui (D=B+C)	(E = D - A)
		Competenza (F)	Competenza (G)	Competenza (H)	Comp. (I=G+H)	(L = F - I)
		Totale (M)	Totale (N)	Res. al 31/12 (O=C+H)	Impegni al 31/12 (P=D+I)	
1	2	3	4	5	6	7
Servizio 04. 05 Assistenza scolastica, trasporto, refezione ed altri servizi						
01. 04. 05. 01 Personale	RS	66.717,74	16.405,83	50.311,91	66.717,74	0,00
	CP	516.648,57	477.851,74	38.796,83	516.648,57	0,00
	T	583.366,31	494.257,57	89.108,74	583.366,31	0,00
01. 04. 05. 02 Acquisto di beni di consumo e o di materie prime	RS	8.687,14	8.524,08	85,30	8.609,38	77,76
	CP	25.850,00	16.614,50	9.109,90	25.724,40	125,60
	T	34.537,14	25.138,58	9.195,20	34.333,78	203,36
01. 04. 05. 03 Prestazioni di servizi	RS	370.069,74	282.431,22	85.909,94	368.341,16	1.728,58
	CP	881.879,36	669.994,37	194.934,81	864.929,18	16.950,18
	T	1.251.949,10	952.425,59	280.844,75	1.233.270,34	18.678,76
01. 04. 05. 05 Trasferimenti	RS	268,65	88,65	180,00	268,65	0,00
	CP	281.175,00	12.759,00	262.175,00	274.934,00	6.241,00
	T	281.443,65	12.847,65	262.355,00	275.202,65	6.241,00
01. 04. 05. 07 Imposte e tasse	RS	9.661,87	4.757,35	4.904,52	9.661,87	0,00
	CP	37.289,63	28.908,25	8.381,38	37.289,63	0,00
	T	46.951,50	33.665,60	13.285,90	46.951,50	0,00
Totale Servizio 04. 05	RS	455.405,14	312.207,13	141.391,67	453.598,80	1.806,34
	CP	1.742.842,56	1.206.127,86	513.397,92	1.719.525,78	23.316,78
	T	2.198.247,70	1.518.334,99	654.789,59	2.173.124,58	25.123,12



Comune di Asti

CONTO DEL BILANCIO 2011

GESTIONE SPESE

Codice e numero	DENOMINAZIONE	Residui Conservati e Stanz. Definitivi di Bilancio	Conto del Tesoriere Pagamenti	Deter. dei residui Residui da riportare	Impegni	Minori Residui o Economie
		Residui (A)	Residui (B)	Residui (C)	Residui (D=B+C)	(E = D - A)
		Competenza (F)	Competenza (G)	Competenza (H)	Comp. (I=G+H)	(L = F - I)
		Totale (M)	Totale (N)	Res. al 31/12 (O=C+H)	Impegni al 31/12 (P=D+I)	
1	2	3	4	5	6	7
	Totale Funzione 04 RS	1.829.923,12	1.483.951,99	335.080,79	1.819.032,78	10.890,34
	CP	4.102.152,56	2.289.412,86	1.765.211,09	4.054.623,95	47.528,61
	T	5.932.075,68	3.773.364,85	2.100.291,88	5.873.656,73	58.418,95
Funzione 05 Funzioni relative alla cultura ed ai beni culturali						
Servizio 05. 01 Biblioteche, musei e pinacoteche						
01. 05. 01. 01 Personale	RS	37.261,31	13.650,43	23.610,87	37.261,30	0,01
	CP	381.813,30	360.281,32	21.531,98	381.813,30	0,00
	T	419.074,61	373.931,75	45.142,85	419.074,60	0,01
01. 05. 01. 02 Acquisto di beni di consumo e o di materie prime	RS	221,26	221,26	0,00	221,26	0,00
	CP	2.250,00	284,91	1.965,09	2.250,00	0,00
	T	2.471,26	506,17	1.965,09	2.471,26	0,00
01. 05. 01. 03 Prestazioni di servizi	RS	220.232,57	133.421,19	83.301,39	216.722,58	3.509,99
	CP	135.853,36	53.044,67	82.364,28	135.408,95	444,41
	T	356.085,93	186.465,86	165.665,67	352.131,53	3.954,40
01. 05. 01. 07 Imposte e tasse	RS	5.304,05	3.500,29	1.803,76	5.304,05	0,00
	CP	25.473,33	20.356,76	5.116,57	25.473,33	0,00
	T	30.777,38	23.857,05	6.920,33	30.777,38	0,00



CONTO DEL BILANCIO 2011

Comune di Asti

GESTIONE SPESE

Codice e numero	DENOMINAZIONE	Residui Conservati e Stanz. Definitivi di Bilancio	Conto del Tesoriere Pagamenti	Deter. dei residui Residui da riportare	Impegni	Minori Residui o Economie
		Residui (A)	Residui (B)	Residui (C)	Residui (D=B+C)	(E = D - A)
		Competenza (F)	Competenza (G)	Competenza (H)	Comp. (I=G+H)	(L = F - I)
		Totale (M)	Totale (N)	Res. al 31/12 (O=C+H)	Impegni al 31/12 (P=D+I)	
1	2	3	4	5	6	7
	Totale Servizio 05. 01	RS 263.019,19	150.793,17	108.716,02	259.509,19	3.510,00
		CP 545.389,99	433.967,66	110.977,92	544.945,58	444,41
		T 808.409,18	584.760,83	219.693,94	804.454,77	3.954,41
Servizio 05. 02 Teatri, attivita' culturali e servizi diversi nel settore culturale						
01. 05. 02. 01	Personale	RS 80.579,55	23.519,23	57.060,32	80.579,55	0,00
		CP 660.081,55	636.196,20	23.885,35	660.081,55	0,00
		T 740.661,10	659.715,43	80.945,67	740.661,10	0,00
01. 05. 02. 02	Acquisto di beni di consumo e o di materie prime	RS 7.923,84	7.162,80	200,00	7.362,80	561,04
		CP 15.862,60	6.543,90	8.462,50	15.006,40	856,20
		T 23.786,44	13.706,70	8.662,50	22.369,20	1.417,24
01. 05. 02. 03	Prestazioni di servizi	RS 172.416,20	130.452,30	25.789,27	156.241,57	16.174,63
		CP 1.060.949,93	834.026,84	196.789,04	1.030.815,88	30.134,05
		T 1.233.366,13	964.479,14	222.578,31	1.187.057,45	46.308,68
01. 05. 02. 05	Trasferimenti	RS 17.500,00	17.500,00	0,00	17.500,00	0,00
		CP 323.429,89	293.800,00	29.600,00	323.400,00	29,89
		T 340.929,89	311.300,00	29.600,00	340.900,00	29,89
01. 05. 02. 06	Interessi passivi e oneri finanziari diversi	RS 2.012,98	0,00	2.012,98	2.012,98	0,00
		CP 54.843,31	54.556,40	0,00	54.556,40	286,91
		T 56.856,29	54.556,40	2.012,98	56.569,38	286,91



Comune di Asti

CONTO DEL BILANCIO 2011

GESTIONE SPESE

Codice e numero	DENOMINAZIONE		Residui Conservati e Stanz. Definitivi di Bilancio	Conto del Tesoriere Pagamenti	Deter. dei residui Residui da riportare	Impegni	Minori Residui o Economie	
			Residui (A)	Residui (B)	Residui (C)	Residui (D=B+C)	(E = D - A)	
			Competenza (F)	Competenza (G)	Competenza (H)	Comp. (I=G+H)	(L = F - I)	
			Totale (M)	Totale (N)	Res. al 31/12 (O=C+H)	Impegni al 31/12 (P=D+I)		
1	2		3	4	5	6	7	
01. 05. 02. 07	Imposte e tasse	RS	6.701,48	3.090,24	3.611,24	6.701,48	0,00	
		CP	20.598,77	17.031,79	3.566,98	20.598,77	0,00	
		T	27.300,25	20.122,03	7.178,22	27.300,25	0,00	
Totale Servizio		05. 02	RS	287.134,05	181.724,57	88.673,81	270.398,38	16.735,67
			CP	2.135.766,05	1.842.155,13	262.303,87	2.104.459,00	31.307,05
			T	2.422.900,10	2.023.879,70	350.977,68	2.374.857,38	48.042,72
Totale Funzione		05	RS	550.153,24	332.517,74	197.389,83	529.907,57	20.245,67
			CP	2.681.156,04	2.276.122,79	373.281,79	2.649.404,58	31.751,46
			T	3.231.309,28	2.608.640,53	570.671,62	3.179.312,15	51.997,13
Funzione		06 Funzioni nel settore sportivo e ricreativo						
Servizio		06. 01 Piscine comunali						
01. 06. 01. 01	Personale	RS	9.275,73	0,00	9.275,73	9.275,73	0,00	
		CP	0,00	0,00	0,00	0,00	0,00	
		T	9.275,73	0,00	9.275,73	9.275,73	0,00	
01. 06. 01. 03	Prestazioni di servizi	RS	212.968,92	133.697,57	78.926,52	212.624,09	344,83	
		CP	236.689,00	117.412,14	119.276,86	236.689,00	0,00	
		T	449.657,92	251.109,71	198.203,38	449.313,09	344,83	




CONTO DEL BILANCIO 2011

Comune di Asti

GESTIONE SPESE

Codice e numero	DENOMINAZIONE	Residui Conservati e Stanz. Definitivi di Bilancio	Conto del Tesoriere Pagamenti	Deter. dei residui Residui da riportare	Impegni	Minori Residui o Economie	
		Residui (A)	Residui (B)	Residui (C)	Residui (D=B+C)	(E = D - A)	
		Competenza (F)	Competenza (G)	Competenza (H)	Comp. (I=G+H)	(L = F - I)	
		Totale (M)	Totale (N)	Res. al 31/12 (O=C+H)	Impegni al 31/12 (P=D+I)		
1	2	3	4	5	6	7	
01. 06. 01. 06	Interessi passivi e oneri finanziari diversi	RS	0,00	0,00	0,00	0,00	0,00
		CP	1.812,01	1.812,01	0,00	1.812,01	0,00
		T	1.812,01	1.812,01	0,00	1.812,01	0,00
Totale Servizio 06. 01		RS	222.244,65	133.697,57	88.202,25	221.899,82	344,83
		CP	238.501,01	119.224,15	119.276,86	238.501,01	0,00
		T	460.745,66	252.921,72	207.479,11	460.400,83	344,83
Servizio 06. 02 Stadio comunale, palazzo dello sport ed altri impianti							
01. 06. 02. 01	Personale	RS	66.146,42	21.619,15	44.527,27	66.146,42	0,00
		CP	373.234,73	347.972,55	25.262,18	373.234,73	0,00
		T	439.381,15	369.591,70	69.789,45	439.381,15	0,00
01. 06. 02. 02	Acquisto di beni di consumo e o di materie prime	RS	23.234,65	17.223,19	783,39	18.006,58	5.228,07
		CP	38.703,41	20.426,95	17.725,01	38.151,96	551,45
		T	61.938,06	37.650,14	18.508,40	56.158,54	5.779,52
01. 06. 02. 03	Prestazioni di servizi	RS	147.059,85	110.206,47	30.193,05	140.399,52	6.660,33
		CP	644.743,48	433.909,48	206.565,41	640.474,89	4.268,59
		T	791.803,33	544.115,95	236.758,46	780.874,41	10.928,92
01. 06. 02. 06	Interessi passivi e oneri finanziari diversi	RS	0,00	0,00	0,00	0,00	0,00
		CP	243.487,71	242.802,64	0,00	242.802,64	685,07
		T	243.487,71	242.802,64	0,00	242.802,64	685,07



Comune di Asti

CONTO DEL BILANCIO 2011

GESTIONE SPESE

Codice e numero	DENOMINAZIONE		Residui Conservati e Stanz. Definitivi di Bilancio	Conto del Tesoriere Pagamenti	Deter. dei residui Residui da riportare	Impegni	Minori Residui o Economie	
			Residui (A)	Residui (B)	Residui (C)	Residui (D=B+C)	(E = D - A)	
			Competenza (F)	Competenza (G)	Competenza (H)	Comp. (I=G+H)	(L = F - I)	
			Totale (M)	Totale (N)	Res. al 31/12 (O=C+H)	Impegni al 31/12 (P=D+I)		
1	2	3	4	5	6	7		
01. 06. 02. 07	Imposte e tasse	RS	0,00	0,00	0,00	0,00	0,00	
		CP	417,36	352,19	65,17	417,36	0,00	
		T	417,36	352,19	65,17	417,36	0,00	
Totale Servizio		06. 02	RS	236.440,92	149.048,81	75.503,71	224.552,52	11.888,40
			CP	1.300.586,69	1.045.463,81	249.617,77	1.295.081,58	5.505,11
			T	1.537.027,61	1.194.512,62	325.121,48	1.519.634,10	17.393,51
Totale Funzione		06	RS	458.685,57	282.746,38	163.705,96	446.452,34	12.233,23
			CP	1.539.087,70	1.164.687,96	368.894,63	1.533.582,59	5.505,11
			T	1.997.773,27	1.447.434,34	532.600,59	1.980.034,93	17.738,34
Funzione		07 Funzioni nel campo turistico						
Servizio		07. 02 Manifestazioni turistiche						
01. 07. 02. 01	Personale	RS	43.976,06	16.675,91	27.300,15	43.976,06	0,00	
		CP	365.028,29	327.589,80	37.311,67	364.901,47	126,82	
		T	409.004,35	344.265,71	64.611,82	408.877,53	126,82	
01. 07. 02. 02	Acquisto di beni di consumo e o di materie prime	RS	3.057,46	2.858,16	199,30	3.057,46	0,00	
		CP	7.233,20	5.853,61	900,00	6.753,61	479,59	
		T	10.290,66	8.711,77	1.099,30	9.811,07	479,59	



CONTO DEL BILANCIO 2011

Comune di Asti

GESTIONE SPESE

Codice e numero	DENOMINAZIONE	GESTIONE SPESE				
		Residui Conservati e Stanz. Definitivi di Bilancio	Conto del Tesoriere Pagamenti	Deter. dei residui Residui da riportare	Impegni	Minori Residui o Economie
		Residui (A)	Residui (B)	Residui (C)	Residui (D=B+C)	(E = D - A)
		Competenza (F)	Competenza (G)	Competenza (H)	Comp. (I=G+H)	(L = F - I)
1	2	Totale (M)	Totale (N)	Res. al 31/12 (O=C+H)	Impegni al 31/12 (P=D+I)	
3	4	5	6	7		
01.07.02.03	Prestazioni di servizi	RS 119.035,02	103.439,34	7.532,26	110.971,60	8.063,42
		CP 616.059,46	541.466,69	72.665,09	614.131,78	1.927,68
		T 735.094,48	644.906,03	80.197,35	725.103,38	9.991,10
01.07.02.05	Trasferimenti	RS 27.200,00	27.200,00	0,00	27.200,00	0,00
		CP 30.000,00	30.000,00	0,00	30.000,00	0,00
		T 57.200,00	57.200,00	0,00	57.200,00	0,00
01.07.02.07	Imposte e tasse	RS 7.938,55	3.814,16	4.124,39	7.938,55	0,00
		CP 24.487,89	16.932,90	7.554,99	24.487,89	0,00
		T 32.426,44	20.747,06	11.679,38	32.426,44	0,00
Totale Servizio 07.02		RS 201.207,09	153.987,57	39.156,10	193.143,67	8.063,42
		CP 1.042.808,84	921.843,00	118.431,75	1.040.274,75	2.534,09
		T 1.244.015,93	1.075.830,57	157.587,85	1.233.418,42	10.597,51
Totale Funzione 07		RS 201.207,09	153.987,57	39.156,10	193.143,67	8.063,42
		CP 1.042.808,84	921.843,00	118.431,75	1.040.274,75	2.534,09
		T 1.244.015,93	1.075.830,57	157.587,85	1.233.418,42	10.597,51



Comune di Asti

CONTO DEL BILANCIO 2011

GESTIONE SPESE

Codice e numero	DENOMINAZIONE	Residui Conservati e Stanz. Definitivi di Bilancio	Conto del Tesoriere Pagamenti	Deter. dei residui Residui da riportare	Impegni	Minori Residui o Economie
		Residui (A)	Residui (B)	Residui (C)	Residui (D=B+C)	(E = D - A)
		Competenza (F)	Competenza (G)	Competenza (H)	Comp. (I=G+H)	(L = F - I)
		Totale (M)	Totale (N)	Res. al 31/12 (O=C+H)	Impegni al 31/12 (P=D+I)	
1	2	3	4	5	6	7
Funzione 08 Funzioni nel campo della viabilita' e dei trasporti						
Servizio 08. 01 Viabilita',circolazione stradale e servizi connessi						
01. 08. 01. 01 Personale	RS	52.971,01	34.710,53	18.260,48	52.971,01	0,00
	CP	818.175,03	771.796,11	46.374,07	818.170,18	4,85
	T	871.146,04	806.506,64	64.634,55	871.141,19	4,85
01. 08. 01. 02 Acquisto di beni di consumo e o di materie prime	RS	91.352,20	88.798,04	730,42	89.528,46	1.823,74
	CP	95.300,00	78.785,69	16.505,46	95.291,15	8,85
	T	186.652,20	167.583,73	17.235,88	184.819,61	1.832,59
01. 08. 01. 03 Prestazioni di servizi	RS	321.598,83	311.538,79	0,00	311.538,79	10.060,04
	CP	1.581.168,70	812.556,22	751.339,40	1.563.895,62	17.273,08
	T	1.902.767,53	1.124.095,01	751.339,40	1.875.434,41	27.333,12
01. 08. 01. 04 Utilizzo di beni di terzi	RS	303,54	303,54	0,00	303,54	0,00
	CP	27.050,00	27.038,84	0,00	27.038,84	11,16
	T	27.353,54	27.342,38	0,00	27.342,38	11,16
01. 08. 01. 06 Interessi passivi e oneri finanziari diversi	RS	0,00	0,00	0,00	0,00	0,00
	CP	59.706,10	59.706,10	0,00	59.706,10	0,00
	T	59.706,10	59.706,10	0,00	59.706,10	0,00
01. 08. 01. 07 Imposte e tasse	RS	9.010,88	8.508,12	502,76	9.010,88	0,00
	CP	60.962,91	51.054,61	9.908,30	60.962,91	0,00
	T	69.973,79	59.562,73	10.411,06	69.973,79	0,00




CONTO DEL BILANCIO 2011

Comune di Asti

GESTIONE SPESE

Codice e numero	DENOMINAZIONE	Residui Conservati e Stanz. Definitivi di Bilancio	Conto del Tesoriere Pagamenti	Deter. dei residui Residui da riportare	Impegni	Minori Residui o Economie
		Residui (A)	Residui (B)	Residui (C)	Residui (D=B+C)	(E = D - A)
		Competenza (F)	Competenza (G)	Competenza (H)	Comp. (I=G+H)	(L = F - I)
		Totale (M)	Totale (N)	Res. al 31/12 (O=C+H)	Impegni al 31/12 (P=D+I)	
1	2	3	4	5	6	7
	Totale Servizio 08. 01	RS 475.236,46	443.859,02	19.493,66	463.352,68	11.883,78
		CP 2.642.362,74	1.800.937,57	824.127,23	2.625.064,80	17.297,94
		T 3.117.599,20	2.244.796,59	843.620,89	3.088.417,48	29.181,72
	Servizio 08. 02	Illuminazione pubblica e servizi connessi				
01. 08. 02. 01	Personale	RS 20.690,31	9.419,16	11.271,15	20.690,31	0,00
		CP 233.933,33	219.282,87	14.650,46	233.933,33	0,00
		T 254.623,64	228.702,03	25.921,61	254.623,64	0,00
01. 08. 02. 02	Acquisto di beni di consumo e o di materie prime	RS 28.087,70	22.046,25	670,85	22.717,10	5.370,60
		CP 56.342,00	24.507,08	31.834,92	56.342,00	0,00
		T 84.429,70	46.553,33	32.505,77	79.059,10	5.370,60
01. 08. 02. 03	Prestazioni di servizi	RS 151.929,18	149.494,60	931,20	150.425,80	1.503,38
		CP 1.200.000,00	1.167.351,59	32.268,64	1.199.620,23	379,77
		T 1.351.929,18	1.316.846,19	33.199,84	1.350.046,03	1.883,15
01. 08. 02. 07	Imposte e tasse	RS 3.325,64	2.725,07	600,57	3.325,64	0,00
		CP 16.184,65	12.724,67	3.459,98	16.184,65	0,00
		T 19.510,29	15.449,74	4.060,55	19.510,29	0,00
	Totale Servizio 08. 02	RS 204.032,83	183.685,08	13.473,77	197.158,85	6.873,98
		CP 1.506.459,98	1.423.866,21	82.214,00	1.506.080,21	379,77
		T 1.710.492,81	1.607.551,29	95.687,77	1.703.239,06	7.253,75



CONTO DEL BILANCIO 2011

Comune di Asti

GESTIONE SPESE

Codice e numero	DENOMINAZIONE	Residui Conservati e Stanz. Definitivi di Bilancio	Conto del Tesoriere Pagamenti	Deter. dei residui Residui da riportare	Impegni	Minori Residui o Economie
		Residui (A)	Residui (B)	Residui (C)	Residui (D=B+C)	(E = D - A)
		Competenza (F)	Competenza (G)	Competenza (H)	Comp. (I=G+H)	(L = F - I)
		Totale (M)	Totale (N)	Res. al 31/12 (O=C+H)	Impegni al 31/12 (P=D+I)	
1	2	3	4	5	6	7
Servizio 08. 03 Trasporti pubblici locali e servizi connessi						
01. 08. 03. 03 Prestazioni di servizi	RS	35.159,35	17.391,64	0,00	17.391,64	17.767,71
	CP	15.000,00	6.484,70	7.015,30	13.500,00	1.500,00
	T	50.159,35	23.876,34	7.015,30	30.891,64	19.267,71
01. 08. 03. 05 Trasferimenti	RS	3.184.328,92	3.109.493,08	8.250,11	3.117.743,19	66.585,73
	CP	5.184.947,60	3.321.278,45	1.863.659,38	5.184.937,83	9,77
	T	8.369.276,52	6.430.771,53	1.871.909,49	8.302.681,02	66.595,50
Totale Servizio 08. 03	RS	3.219.488,27	3.126.884,72	8.250,11	3.135.134,83	84.353,44
	CP	5.199.947,60	3.327.763,15	1.870.674,68	5.198.437,83	1.509,77
	T	8.419.435,87	6.454.647,87	1.878.924,79	8.333.572,66	85.863,21
Totale Funzione 08	RS	3.898.757,56	3.754.428,82	41.217,54	3.795.646,36	103.111,20
	CP	9.348.770,32	6.552.566,93	2.777.015,91	9.329.582,84	19.187,48
	T	13.247.527,88	10.306.995,75	2.818.233,45	13.125.229,20	122.298,68
Funzione 09 Funzioni riguardanti la gestione del territorio e dell'ambiente						
Servizio 09. 01 Urbanistica e gestione del territorio						
01. 09. 01. 01 Personale	RS	131.481,92	38.294,90	91.205,32	129.500,22	1.981,70
	CP	1.108.027,33	1.039.367,16	68.660,17	1.108.027,33	0,00
	T	1.239.509,25	1.077.662,06	159.865,49	1.237.527,55	1.981,70




CONTO DEL BILANCIO 2011

Comune di Asti

GESTIONE SPESE

Codice e numero	DENOMINAZIONE	Residui Conservati e Stanz. Definitivi di Bilancio	Conto del Tesoriere Pagamenti	Deter. dei residui Residui da riportare	Impegni	Minori Residui o Economie	
		Residui (A)	Residui (B)	Residui (C)	Residui (D=B+C)	(E = D - A)	
		Competenza (F)	Competenza (G)	Competenza (H)	Comp. (I=G+H)	(L = F - I)	
		Totale (M)	Totale (N)	Res. al 31/12 (O=C+H)	Impegni al 31/12 (P=D+I)		
1	2	3	4	5	6	7	
01. 09. 01. 02	Acquisto di beni di consumo e o di materie prime	RS	2.521,70	2.019,14	500,00	2.519,14	2,56
		CP	3.000,00	2.000,00	1.000,00	3.000,00	0,00
		T	5.521,70	4.019,14	1.500,00	5.519,14	2,56
01. 09. 01. 03	Prestazioni di servizi	RS	52.081,57	47.088,48	1.470,65	48.559,13	3.522,44
		CP	144.577,59	13.405,49	80.672,34	94.077,83	50.499,76
		T	196.659,16	60.493,97	82.142,99	142.636,96	54.022,20
01. 09. 01. 05	Trasferimenti	RS	0,00	0,00	0,00	0,00	0,00
		CP	6.401,00	6.401,00	0,00	6.401,00	0,00
		T	6.401,00	6.401,00	0,00	6.401,00	0,00
01. 09. 01. 07	Imposte e tasse	RS	19.118,52	11.278,08	7.840,44	19.118,52	0,00
		CP	73.666,35	58.187,68	15.478,67	73.666,35	0,00
		T	92.784,87	69.465,76	23.319,11	92.784,87	0,00
Totale Servizio 09. 01		RS	205.203,71	98.680,60	101.016,41	199.697,01	5.506,70
		CP	1.335.672,27	1.119.361,33	165.811,18	1.285.172,51	50.499,76
		T	1.540.875,98	1.218.041,93	266.827,59	1.484.869,52	56.006,46
Servizio 09. 02 Edilizia residenziale pubblica locale e piani di edilizia economico-popolare							
01. 09. 02. 01	Personale	RS	16.881,07	4.589,04	12.292,03	16.881,07	0,00
		CP	150.095,02	141.619,66	8.475,36	150.095,02	0,00
		T	166.976,09	146.208,70	20.767,39	166.976,09	0,00




Comune di Asti

CONTO DEL BILANCIO 2011

GESTIONE SPESE

Codice e numero	DENOMINAZIONE	Residui Conservati e Stanz. Definitivi di Bilancio	Conto del Tesoriere Pagamenti	Deter. dei residui Residui da riportare	Impegni	Minori Residui o Economie
		Residui (A)	Residui (B)	Residui (C)	Residui (D=B+C)	(E = D - A)
		Competenza (F)	Competenza (G)	Competenza (H)	Comp. (I=G+H)	(L = F - I)
		Totale (M)	Totale (N)	Res. al 31/12 (O=C+H)	Impegni al 31/12 (P=D+I)	
1	2	3	4	5	6	7
01. 09. 02. 02	Acquisto di beni di consumo e o di materie prime	RS 1.076,88	1.051,79	0,00	1.051,79	25,09
		CP 3.226,30	1.140,00	1.800,00	2.940,00	286,30
		T 4.303,18	2.191,79	1.800,00	3.991,79	311,39
01. 09. 02. 03	Prestazioni di servizi	RS 1.483,40	0,00	0,00	0,00	1.483,40
		CP 130,00	130,00	0,00	130,00	0,00
		T 1.613,40	130,00	0,00	130,00	1.483,40
01. 09. 02. 07	Imposte e tasse	RS 2.378,57	1.169,33	1.209,24	2.378,57	0,00
		CP 9.896,57	7.675,88	2.220,69	9.896,57	0,00
		T 12.275,14	8.845,21	3.429,93	12.275,14	0,00
Totale Servizio 09. 02		RS 21.819,92	6.810,16	13.501,27	20.311,43	1.508,49
		CP 163.347,89	150.565,54	12.496,05	163.061,59	286,30
		T 185.167,81	157.375,70	25.997,32	183.373,02	1.794,79
Servizio 09. 03 servizi di protezione civile						
01. 09. 03. 01	Personale	RS 33.199,61	15.111,75	18.087,86	33.199,61	0,00
		CP 86.621,48	48.691,35	37.930,13	86.621,48	0,00
		T 119.821,09	63.803,10	56.017,99	119.821,09	0,00
01. 09. 03. 02	Acquisto di beni di consumo e o di materie prime	RS 360,13	357,41	0,00	357,41	2,72
		CP 1.380,00	480,00	900,00	1.380,00	0,00
		T 1.740,13	837,41	900,00	1.737,41	2,72



CONTO DEL BILANCIO 2011

Comune di Asti

GESTIONE SPESE

Codice e numero	DENOMINAZIONE	Residui Conservati e Stanz. Definitivi di Bilancio	Conto del Tesoriere Pagamenti	Deter. dei residui Residui da riportare	Impegni	Minori Residui o Economie	
		Residui (A)	Residui (B)	Residui (C)	Residui (D=B+C)	(E = D - A)	
		Competenza (F)	Competenza (G)	Competenza (H)	Comp. (I=G+H)	(L = F - I)	
		Totale (M)	Totale (N)	Res. al 31/12 (O=C+H)	Impegni al 31/12 (P=D+I)		
1	2	3	4	5	6	7	
01. 09. 03. 03	Prestazioni di servizi	RS	686,74	186,74	0,00	186,74	500,00
		CP	15.375,16	3.281,37	2.093,79	5.375,16	10.000,00
		T	16.061,90	3.468,11	2.093,79	5.561,90	10.500,00
01. 09. 03. 07	Imposte e tasse	RS	5.797,87	365,79	5.432,08	5.797,87	0,00
		CP	5.826,32	1.786,96	4.039,36	5.826,32	0,00
		T	11.624,19	2.152,75	9.471,44	11.624,19	0,00
	Totale Servizio 09. 03	RS	40.044,35	16.021,69	23.519,94	39.541,63	502,72
		CP	109.202,96	54.239,68	44.963,28	99.202,96	10.000,00
		T	149.247,31	70.261,37	68.483,22	138.744,59	10.502,72
Servizio 09. 04 Servizio idrico integrato							
01. 09. 04. 02	Acquisto di beni di consumo e o di materie prime	RS	235,31	51,13	84,03	135,16	100,15
		CP	460,00	19,00	441,00	460,00	0,00
		T	695,31	70,13	525,03	595,16	100,15
01. 09. 04. 03	Prestazioni di servizi	RS	45.485,52	45.485,52	0,00	45.485,52	0,00
		CP	168.500,00	109.057,41	58.612,59	167.670,00	830,00
		T	213.985,52	154.542,93	58.612,59	213.155,52	830,00
	Totale Servizio 09. 04	RS	45.720,83	45.536,65	84,03	45.620,68	100,15
		CP	168.960,00	109.076,41	59.053,59	168.130,00	830,00
		T	214.680,83	154.613,06	59.137,62	213.750,68	930,15



Comune di Asti

CONTO DEL BILANCIO 2011

GESTIONE SPESE

Codice e numero	DENOMINAZIONE	Residui Conservati e Stanz. Definitivi di Bilancio	Conto del Tesoriere Pagamenti	Deter. dei residui Residui da riportare	Impegni	Minori Residui o Economie	
		Residui (A)	Residui (B)	Residui (C)	Residui (D=B+C)	(E = D - A)	
		Competenza (F)	Competenza (G)	Competenza (H)	Comp. (I=G+H)	(L = F - I)	
		Totale (M)	Totale (N)	Res. al 31/12 (O=C+H)	Impegni al 31/12 (P=D+I)		
1	2	3	4	5	6	7	
Servizio 09. 05 servizio smaltimento rifiuti							
01. 09. 05. 03	Prestazioni di servizi	RS	2.532.108,08	2.532.108,08	0,00	2.532.108,08	0,00
		CP	15.649.031,44	13.271.643,68	2.317.748,56	15.589.392,24	59.639,20
		T	18.181.139,52	15.803.751,76	2.317.748,56	18.121.500,32	59.639,20
Totale Servizio 09. 05		RS	2.532.108,08	2.532.108,08	0,00	2.532.108,08	0,00
		CP	15.649.031,44	13.271.643,68	2.317.748,56	15.589.392,24	59.639,20
		T	18.181.139,52	15.803.751,76	2.317.748,56	18.121.500,32	59.639,20
Servizio 09. 06 Parchi e servizi per la tutela ambientale del verde, altri servizi relativi al territorio ed all'ambiente							
01. 09. 06. 01	Personale	RS	99.371,37	22.781,58	76.589,79	99.371,37	0,00
		CP	683.658,69	665.389,23	18.269,46	683.658,69	0,00
		T	783.030,06	688.170,81	94.859,25	783.030,06	0,00
01. 09. 06. 02	Acquisto di beni di consumo e o di materie prime	RS	4.851,08	4.386,58	285,96	4.672,54	178,54
		CP	18.460,00	16.628,21	1.806,79	18.435,00	25,00
		T	23.311,08	21.014,79	2.092,75	23.107,54	203,54
01. 09. 06. 03	Prestazioni di servizi	RS	359.047,47	197.058,16	151.968,56	349.026,72	10.020,75
		CP	668.644,40	351.096,22	277.438,32	628.534,54	40.109,86
		T	1.027.691,87	548.154,38	429.406,88	977.561,26	50.130,61



Comune di Asti

CONTO DEL BILANCIO 2011

GESTIONE SPESE

Codice e numero	DENOMINAZIONE		Residui Conservati e Stanz. Definitivi di Bilancio	Conto del Tesoriere Pagamenti	Deter. dei residui Residui da riportare	Impegni	Minori Residui o Economie	
			Residui (A)	Residui (B)	Residui (C)	Residui (D=B+C)	(E = D - A)	
			Competenza (F)	Competenza (G)	Competenza (H)	Comp. (I=G+H)	(L = F - I)	
			Totale (M)	Totale (N)	Res. al 31/12 (O=C+H)	Impegni al 31/12 (P=D+I)		
1	2		3	4	5	6	7	
01. 09. 06. 04	Utilizzo di beni di terzi	RS	2.083,00	2.083,00	0,00	2.083,00	0,00	
		CP	0,00	0,00	0,00	0,00	0,00	
		T	2.083,00	2.083,00	0,00	2.083,00	0,00	
01. 09. 06. 05	Trasferimenti	RS	2.382,98	1.170,00	0,00	1.170,00	1.212,98	
		CP	83.051,00	82.228,02	822,98	83.051,00	0,00	
		T	85.433,98	83.398,02	822,98	84.221,00	1.212,98	
01. 09. 06. 07	Imposte e tasse	RS	14.877,24	6.889,78	7.987,46	14.877,24	0,00	
		CP	47.642,49	37.973,03	9.669,46	47.642,49	0,00	
		T	62.519,73	44.862,81	17.656,92	62.519,73	0,00	
Totale Servizio		09. 06	RS	482.613,14	234.369,10	236.831,77	471.200,87	11.412,27
			CP	1.501.456,58	1.153.314,71	308.007,01	1.461.321,72	40.134,86
			T	1.984.069,72	1.387.683,81	544.838,78	1.932.522,59	51.547,13
Totale Funzione		09	RS	3.327.510,03	2.933.526,28	374.953,42	3.308.479,70	19.030,33
			CP	18.927.671,14	15.858.201,35	2.908.079,67	18.766.281,02	161.390,12
			T	22.255.181,17	18.791.727,63	3.283.033,09	22.074.760,72	180.420,45



CONTO DEL BILANCIO 2011

Comune di Asti

GESTIONE SPESE

Codice e numero	DENOMINAZIONE	Residui Conservati e Stanz. Definitivi di Bilancio	Conto del Tesoriere Pagamenti	Deter. dei residui Residui da riportare	Impegni	Minori Residui o Economie
		Residui (A)	Residui (B)	Residui (C)	Residui (D=B+C)	(E = D - A)
		Competenza (F)	Competenza (G)	Competenza (H)	Comp. (I=G+H)	(L = F - I)
		Totale (M)	Totale (N)	Res. al 31/12 (O=C+H)	Impegni al 31/12 (P=D+I)	
1	2	3	4	5	6	7
Funzione 10 Funzioni nel settore sociale						
Servizio 10. 01 Asili nido, servizi per l'infanzia e per i minori						
01. 10. 01. 01 Personale	RS	419.789,36	106.113,84	253.849,09	359.962,93	59.826,43
	CP	2.993.065,47	2.744.311,15	245.293,23	2.989.604,38	3.461,09
	T	3.412.854,83	2.850.424,99	499.142,32	3.349.567,31	63.287,52
01. 10. 01. 02 Acquisto di beni di consumo e o di materie prime	RS	13.321,41	12.111,46	93,25	12.204,71	1.116,70
	CP	107.076,80	64.026,38	42.408,22	106.434,60	642,20
	T	120.398,21	76.137,84	42.501,47	118.639,31	1.758,90
01. 10. 01. 03 Prestazioni di servizi	RS	636.376,81	491.402,78	114.641,86	606.044,64	30.332,17
	CP	1.348.502,60	941.924,13	386.181,78	1.328.105,91	20.396,69
	T	1.984.879,41	1.433.326,91	500.823,64	1.934.150,55	50.728,86
01. 10. 01. 05 Trasferimenti	RS	138.961,19	87.237,13	51.569,81	138.806,94	154,25
	CP	270.000,00	210.942,95	40.095,33	251.038,28	18.961,72
	T	408.961,19	298.180,08	91.665,14	389.845,22	19.115,97
01. 10. 01. 07 Imposte e tasse	RS	7.820,51	4.173,80	3.646,71	7.820,51	0,00
	CP	31.295,59	24.186,50	7.109,09	31.295,59	0,00
	T	39.116,10	28.360,30	10.755,80	39.116,10	0,00
Totale Servizio 10. 01	RS	1.216.269,28	701.039,01	423.800,72	1.124.839,73	91.429,55
	CP	4.749.940,46	3.985.391,11	721.087,65	4.706.478,76	43.461,70
	T	5.966.209,74	4.686.430,12	1.144.888,37	5.831.318,49	134.891,25




CONTO DEL BILANCIO 2011

Comune di Asti

GESTIONE SPESE

Codice e numero	DENOMINAZIONE	Residui Conservati e Stanz. Definitivi di Bilancio	Conto del Tesoriere Pagamenti	Deter. dei residui Residui da riportare	Impegni	Minori Residui o Economie
		Residui (A)	Residui (B)	Residui (C)	Residui (D=B+C)	(E = D - A)
		Competenza (F)	Competenza (G)	Competenza (H)	Comp. (I=G+H)	(L = F - I)
		Totale (M)	Totale (N)	Res. al 31/12 (O=C+H)	Impegni al 31/12 (P=D+I)	
1	2	3	4	5	6	7
Servizio 10. 04 Assistenza, beneficenza pubblica e servizi diversi alla persona						
01. 10. 04. 01 Personale	RS	163.693,79	60.233,22	99.603,30	159.836,52	3.857,27
	CP	1.424.005,83	1.343.390,92	79.558,37	1.422.949,29	1.056,54
	T	1.587.699,62	1.403.624,14	179.161,67	1.582.785,81	4.913,81
01. 10. 04. 02 Acquisto di beni di consumo e o di materie prime	RS	7.255,27	6.265,46	233,27	6.498,73	756,54
	CP	140.299,35	108.938,59	30.459,00	139.397,59	901,76
	T	147.554,62	115.204,05	30.692,27	145.896,32	1.658,30
01. 10. 04. 03 Prestazioni di servizi	RS	878.979,36	625.798,35	230.479,31	856.277,66	22.701,70
	CP	2.245.880,74	1.701.578,69	506.209,84	2.207.788,53	38.092,21
	T	3.124.860,10	2.327.377,04	736.689,15	3.064.066,19	60.793,91
01. 10. 04. 04 Utilizzo di beni di terzi	RS	6.716,27	5.477,58	1.238,69	6.716,27	0,00
	CP	24.250,00	9.197,40	15.052,60	24.250,00	0,00
	T	30.966,27	14.674,98	16.291,29	30.966,27	0,00
01. 10. 04. 05 Trasferimenti	RS	634.553,75	515.321,26	112.990,83	628.312,09	6.241,66
	CP	2.175.712,10	1.638.203,95	530.899,04	2.169.102,99	6.609,11
	T	2.810.265,85	2.153.525,21	643.889,87	2.797.415,08	12.850,77
01. 10. 04. 07 Imposte e tasse	RS	26.591,08	14.156,78	12.245,27	26.402,05	189,03
	CP	97.605,96	74.244,28	17.130,36	91.374,64	6.231,32
	T	124.197,04	88.401,06	29.375,63	117.776,69	6.420,35




Comune di Asti

CONTO DEL BILANCIO 2011

GESTIONE SPESE

Codice e numero	DENOMINAZIONE	Residui Conservati e Stanz. Definitivi di Bilancio	Conto del Tesoriere Pagamenti	Deter. dei residui Residui da riportare	Impegni	Minori Residui o Economie
		Residui (A)	Residui (B)	Residui (C)	Residui (D=B+C)	(E = D - A)
		Competenza (F)	Competenza (G)	Competenza (H)	Comp. (I=G+H)	(L = F - I)
		Totale (M)	Totale (N)	Res. al 31/12 (O=C+H)	Impegni al 31/12 (P=D+I)	
1	2	3	4	5	6	7
	Totale Servizio 10. 04	RS 1.717.789,52	1.227.252,65	456.790,67	1.684.043,32	33.746,20
		CP 6.107.753,98	4.875.553,83	1.179.309,21	6.054.863,04	52.890,94
		T 7.825.543,50	6.102.806,48	1.636.099,88	7.738.906,36	86.637,14
Servizio 10. 05 Servizio necroscopico e cimiteriale						
01. 10. 05. 01	Personale	RS 12.805,33	3.368,37	9.436,96	12.805,33	0,00
		CP 182.017,27	174.998,17	7.019,10	182.017,27	0,00
		T 194.822,60	178.366,54	16.456,06	194.822,60	0,00
01. 10. 05. 02	Acquisto di beni di consumo e o di materie prime	RS 267,15	267,15	0,00	267,15	0,00
		CP 1.048,00	0,00	600,00	600,00	448,00
		T 1.315,15	267,15	600,00	867,15	448,00
01. 10. 05. 03	Prestazioni di servizi	RS 103.621,29	101.797,90	0,00	101.797,90	1.823,39
		CP 405.521,94	286.674,90	118.757,04	405.431,94	90,00
		T 509.143,23	388.472,80	118.757,04	507.229,84	1.913,39
01. 10. 05. 04	Utilizzo di beni di terzi	RS 35,55	35,55	0,00	35,55	0,00
		CP 210,00	168,73	0,00	168,73	41,27
		T 245,55	204,28	0,00	204,28	41,27
01. 10. 05. 07	Imposte e tasse	RS 4.787,20	1.085,52	809,86	1.895,38	2.891,82
		CP 32.109,65	26.866,83	2.947,64	29.814,47	2.295,18
		T 36.896,85	27.952,35	3.757,50	31.709,85	5.187,00



CONTO DEL BILANCIO 2011

Comune di Asti

GESTIONE SPESE

Codice e numero	DENOMINAZIONE	Residui Conservati e Stanz. Definitivi di Bilancio					Minori Residui o Economie
		Conto del Tesoriere Pagamenti		Deter. dei residui Residui da riportare		Impegni	
		Residui (A)		Residui (B)		Residui (D=B+C)	
		Competenza (F)		Competenza (G)		Comp. (I=G+H)	
1	2	Totale (M)		Totale (N)		Res. al 31/12 (O=C+H)	(L = F - I)
		3	4	5	6	7	
01. 10. 05. 08	Oneri straordinari della gestione corrente	RS	1.297,59	1.000,00	0,00	1.000,00	297,59
		CP	130.000,00	129.729,50	180,00	129.909,50	90,50
		T	131.297,59	130.729,50	180,00	130.909,50	388,09
	Totale Servizio 10. 05	RS	122.814,11	107.554,49	10.246,82	117.801,31	5.012,80
		CP	750.906,86	618.438,13	129.503,78	747.941,91	2.964,95
		T	873.720,97	725.992,62	139.750,60	865.743,22	7.977,75
	Totale Funzione 10	RS	3.056.872,91	2.035.846,15	890.838,21	2.926.684,36	130.188,55
		CP	11.608.601,30	9.479.383,07	2.029.900,64	11.509.283,71	99.317,59
		T	14.665.474,21	11.515.229,22	2.920.738,85	14.435.968,07	229.506,14
Funzione 11 Funzioni nel campo dello sviluppo economico							
Servizio 11. 02 Fiere, mercati e servizi connessi							
01. 11. 02. 01	Personale	RS	14.030,18	6.362,74	7.667,44	14.030,18	0,00
		CP	161.860,72	156.296,23	5.564,49	161.860,72	0,00
		T	175.890,90	162.658,97	13.231,93	175.890,90	0,00
01. 11. 02. 02	Acquisto di beni di consumo e o di materie prime	RS	2.542,70	1.823,79	335,94	2.159,73	382,97
		CP	1.500,00	500,00	800,00	1.300,00	200,00
		T	4.042,70	2.323,79	1.135,94	3.459,73	582,97



Comune di Asti

CONTO DEL BILANCIO 2011

GESTIONE SPESE

Codice e numero	DENOMINAZIONE	Residui Conservati e Stanz. Definitivi di Bilancio		Conto del Tesoriere Pagamenti	Deter. dei residui Residui da riportare	Impegni	Minori Residui o Economie
		Residui (A)		Residui (B)	Residui (C)	Residui (D=B+C)	(E = D - A)
		Competenza (F)		Competenza (G)	Competenza (H)	Comp. (I=G+H)	(L = F - I)
		Totale (M)		Totale (N)	Res. al 31/12 (O=C+H)	Impegni al 31/12 (P=D+I)	
1	2	3		4	5	6	7
01. 11. 02. 03	Prestazioni di servizi	RS	22.814,49	19.701,25	0,00	19.701,25	3.113,24
		CP	54.014,37	36.869,36	17.145,01	54.014,37	0,00
		T	76.828,86	56.570,61	17.145,01	73.715,62	3.113,24
01. 11. 02. 07	Imposte e tasse	RS	0,00	0,00	0,00	0,00	0,00
		CP	24,37	0,00	24,37	24,37	0,00
		T	24,37	0,00	24,37	24,37	0,00
Totale Servizio 11. 02		RS	39.387,37	27.887,78	8.003,38	35.891,16	3.496,21
		CP	217.399,46	193.665,59	23.533,87	217.199,46	200,00
		T	256.786,83	221.553,37	31.537,25	253.090,62	3.696,21
Servizio 11. 04 Servizi relativi all'industria							
01. 11. 04. 01	Personale	RS	73.372,09	16.551,70	40.203,70	56.755,40	16.616,69
		CP	474.508,45	444.244,15	30.224,75	474.468,90	39,55
		T	547.880,54	460.795,85	70.428,45	531.224,30	16.656,24
01. 11. 04. 03	Prestazioni di servizi	RS	216.537,74	75.337,45	134.606,86	209.944,31	6.593,43
		CP	201.442,06	21.738,71	174.604,38	196.343,09	5.098,97
		T	417.979,80	97.076,16	309.211,24	406.287,40	11.692,40
01. 11. 04. 05	Trasferimenti	RS	120.235,30	0,00	96.188,24	96.188,24	24.047,06
		CP	0,00	0,00	0,00	0,00	0,00
		T	120.235,30	0,00	96.188,24	96.188,24	24.047,06



Comune di Asti

CONTO DEL BILANCIO 2011

GESTIONE SPESE

Codice e numero	DENOMINAZIONE	Residui Conservati e Stanz. Definitivi di Bilancio	Conto del Tesoriere Pagamenti	Deter. dei residui Residui da riportare	Impegni	Minori Residui o Economie
		Residui (A)	Residui (B)	Residui (C)	Residui (D=B+C)	(E = D - A)
		Competenza (F)	Competenza (G)	Competenza (H)	Comp. (I=G+H)	(L = F - I)
		Totale (M)	Totale (N)	Res. al 31/12 (O=C+H)	Impegni al 31/12 (P=D+I)	
1	2	3	4	5	6	7
01.11.04.07	Imposte e tasse	RS 8.976,87	5.233,77	3.743,10	8.976,87	0,00
		CP 31.570,21	25.560,95	6.009,26	31.570,21	0,00
		T 40.547,08	30.794,72	9.752,36	40.547,08	0,00
01.11.04.08	Oneri straordinari della gestione corrente	RS 0,00	0,00	0,00	0,00	0,00
		CP 106.295,00	106.295,00	0,00	106.295,00	0,00
		T 106.295,00	106.295,00	0,00	106.295,00	0,00
	Totale Servizio 11.04	RS 419.122,00	97.122,92	274.741,90	371.864,82	47.257,18
		CP 813.815,72	597.838,81	210.838,39	808.677,20	5.138,52
		T 1.232.937,72	694.961,73	485.580,29	1.180.542,02	52.395,70
	Servizio 11.07 Servizi relativi all'agricoltura					
01.11.07.01	Personale	RS 1.108,28	0,00	1.108,28	1.108,28	0,00
		CP 0,00	0,00	0,00	0,00	0,00
		T 1.108,28	0,00	1.108,28	1.108,28	0,00
01.11.07.02	Acquisto di beni di consumo e o di materie prime	RS 0,00	0,00	0,00	0,00	0,00
		CP 500,00	0,00	500,00	500,00	0,00
		T 500,00	0,00	500,00	500,00	0,00
01.11.07.03	Prestazioni di servizi	RS 105,81	105,81	0,00	105,81	0,00
		CP 422,75	317,04	105,69	422,73	0,02
		T 528,56	422,85	105,69	528,54	0,02




CONTO DEL BILANCIO 2011

Comune di Asti

GESTIONE SPESE

Codice e numero	DENOMINAZIONE		Residui Conservati e Stanz. Definitivi di Bilancio	Conto del Tesoriere Pagamenti	Deter. dei residui Residui da riportare	Impegni	Minori Residui o Economie	
			Residui (A)	Residui (B)	Residui (C)	Residui (D=B+C)	(E = D - A)	
			Competenza (F)	Competenza (G)	Competenza (H)	Comp. (I=G+H)	(L = F - I)	
			Totale (M)	Totale (N)	Res. al 31/12 (O=C+H)	Impegni al 31/12 (P=D+I)		
1	2		3	4	5	6	7	
01. 11. 07. 07	Imposte e tasse		RS	99,87	0,00	99,87	99,87	0,00
			CP	0,00	0,00	0,00	0,00	0,00
			T	99,87	0,00	99,87	99,87	0,00
Totale Servizio		11. 07	RS	1.313,96	105,81	1.208,15	1.313,96	0,00
			CP	922,75	317,04	605,69	922,73	0,02
			T	2.236,71	422,85	1.813,84	2.236,69	0,02
Totale Funzione		11	RS	459.823,33	125.116,51	283.953,43	409.069,94	50.753,39
			CP	1.032.137,93	791.821,44	234.977,95	1.026.799,39	5.338,54
			T	1.491.961,26	916.937,95	518.931,38	1.435.869,33	56.091,93
Totale Titolo		1	RS	20.786.427,97	14.179.271,37	5.863.668,66	20.042.940,03	743.487,94
			CP	73.728.712,86	57.965.055,67	14.823.929,27	72.788.984,94	939.727,92
			T	94.515.140,83	72.144.327,04	20.687.597,93	92.831.924,97	1.683.215,86



CONTO DEL BILANCIO 2011

Comune di Asti

GESTIONE SPESE

Codice e numero	DENOMINAZIONE	Residui Conservati e Stanz. Definitivi di Bilancio	Conto del Tesoriere Pagamenti	Deter. dei residui Residui da riportare	Impegni	Minori Residui o Economie
		Residui (A)	Residui (B)	Residui (C)	Residui (D=B+C)	(E = D - A)
		Competenza (F)	Competenza (G)	Competenza (H)	Comp. (I=G+H)	(L = F - I)
		Totale (M)	Totale (N)	Res. al 31/12 (O=C+H)	Impegni al 31/12 (P=D+I)	
1	2	3	4	5	6	7

Riassunto del Titolo 1

Spese correnti

Funzione 1

Funzioni generali di amministrazione, di gestione e di controllo	RS	5.614.714,02	2.247.535,80	3.029.098,95	5.276.634,75	338.079,27
	CP	18.294.601,67	14.469.497,90	3.337.947,64	17.807.445,54	487.156,13
	T	23.909.315,69	16.717.033,70	6.367.046,59	23.084.080,29	825.235,40

Funzione 2


Funzioni relative alla giustizia	RS	379.412,82	243.875,74	130.485,97	374.361,71	5.051,11
	CP	873.922,23	729.468,22	128.011,21	857.479,43	16.442,80
	T	1.253.335,05	973.343,96	258.497,18	1.231.841,14	21.493,91

Funzione 3

Funzioni di polizia locale	RS	1.009.368,28	585.738,39	377.788,46	963.526,85	45.841,43
	CP	4.277.803,13	3.432.050,15	782.176,99	4.214.227,14	63.575,99
	T	5.287.171,41	4.017.788,54	1.159.965,45	5.177.753,99	109.417,42

Funzione 4

Funzioni di istruzione pubblica	RS	1.829.923,12	1.483.951,99	335.080,79	1.819.032,78	10.890,34
	CP	4.102.152,56	2.289.412,86	1.765.211,09	4.054.623,95	47.528,61
	T	5.932.075,68	3.773.364,85	2.100.291,88	5.873.656,73	58.418,95



Comune di Asti

CONTO DEL BILANCIO 2011

GESTIONE SPESE

Codice e numero	DENOMINAZIONE	GESTIONE SPESE				
		Residui Conservati e Stanz. Definitivi di Bilancio	Conto del Tesoriere Pagamenti	Deter. dei residui Residui da riportare	Impegni	Minori Residui o Economie
		Residui (A)	Residui (B)	Residui (C)	Residui (D=B+C)	(E = D - A)
		Competenza (F)	Competenza (G)	Competenza (H)	Comp. (I=G+H)	(L = F - I)
1	2	Totale (M)	Totale (N)	Res. al 31/12 (O=C+H)	Impegni al 31/12 (P=D+I)	
3	4	5	6	7		
Funzione 5						
	Funzioni relative alla cultura ed ai beni culturali	RS 550.153,24	332.517,74	197.389,83	529.907,57	20.245,67
		CP 2.681.156,04	2.276.122,79	373.281,79	2.649.404,58	31.751,46
		T 3.231.309,28	2.608.640,53	570.671,62	3.179.312,15	51.997,13
Funzione 6						
	Funzioni nel settore sportivo e ricreativo	RS 458.685,57	282.746,38	163.705,96	446.452,34	12.233,23
		CP 1.539.087,70	1.164.687,96	368.894,63	1.533.582,59	5.505,11
		T 1.997.773,27	1.447.434,34	532.600,59	1.980.034,93	17.738,34
Funzione 7						
	Funzioni nel campo turistico	RS 201.207,09	153.987,57	39.156,10	193.143,67	8.063,42
		CP 1.042.808,84	921.843,00	118.431,75	1.040.274,75	2.534,09
		T 1.244.015,93	1.075.830,57	157.587,85	1.233.418,42	10.597,51
Funzione 8						
	Funzioni nel campo della viabilita' e dei trasporti	RS 3.898.757,56	3.754.428,82	41.217,54	3.795.646,36	103.111,20
		CP 9.348.770,32	6.552.566,93	2.777.015,91	9.329.582,84	19.187,48
		T 13.247.527,88	10.306.995,75	2.818.233,45	13.125.229,20	122.298,68




CONTO DEL BILANCIO 2011

Comune di Asti

GESTIONE SPESE

Codice e numero	DENOMINAZIONE	Residui Conservati e Stanz. Definitivi di Bilancio		Conto del Tesoriere Pagamenti	Deter. dei residui Residui da riportare	Impegni	Minori Residui o Economie	
		Residui (A)		Residui (B)	Residui (C)	Residui (D=B+C)	(E = D - A)	
		Competenza (F)		Competenza (G)	Competenza (H)	Comp. (I=G+H)	(L = F - I)	
		Totale (M)		Totale (N)	Res. al 31/12 (O=C+H)	Impegni al 31/12 (P=D+I)		
1	2	3	4	5	6	7		
	Funzione 9							
	Funzioni riguardanti la gestione del territorio e dell'ambiente	RS	3.327.510,03	2.933.526,28	374.953,42	3.308.479,70	19.030,33	
		CP	18.927.671,14	15.858.201,35	2.908.079,67	18.766.281,02	161.390,12	
		T	22.255.181,17	18.791.727,63	3.283.033,09	22.074.760,72	180.420,45	
	Funzione 10							
	Funzioni nel settore sociale	RS	3.056.872,91	2.035.846,15	890.838,21	2.926.684,36	130.188,55	
		CP	11.608.601,30	9.479.383,07	2.029.900,64	11.509.283,71	99.317,59	
		T	14.665.474,21	11.515.229,22	2.920.738,85	14.435.968,07	229.506,14	
	Funzione 11							
	Funzioni nel campo dello sviluppo economico	RS	459.823,33	125.116,51	283.953,43	409.069,94	50.753,39	
		CP	1.032.137,93	791.821,44	234.977,95	1.026.799,39	5.338,54	
		T	1.491.961,26	916.937,95	518.931,38	1.435.869,33	56.091,93	
	Totale Titolo	1	RS	20.786.427,97	14.179.271,37	5.863.668,66	20.042.940,03	743.487,94
			CP	73.728.712,86	57.965.055,67	14.823.929,27	72.788.984,94	939.727,92
			T	94.515.140,83	72.144.327,04	20.687.597,93	92.831.924,97	1.683.215,86



Comune di Asti

CONTO DEL BILANCIO 2011

GESTIONE SPESE

Codice e numero	DENOMINAZIONE	Residui Conservati e Stanz. Definitivi di Bilancio	Conto del Tesoriere Pagamenti	Deter. dei residui Residui da riportare	Impegni	Minori Residui o Economie
		Residui (A)	Residui (B)	Residui (C)	Residui (D=B+C)	(E = D - A)
		Competenza (F)	Competenza (G)	Competenza (H)	Comp. (I=G+H)	(L = F - I)
		Totale (M)	Totale (N)	Res. al 31/12 (O=C+H)	Impegni al 31/12 (P=D+I)	
1	2	3	4	5	6	7

Titolo 2 Spese in conto capitale

Funzione 01 Funzioni generali di amministrazione, di gestione e di controllo

Servizio 01. 01 Organi istituzionali, partecipazione e decentramento

02. 01 . 01 . 01	Acquisizione di beni immobili	RS	1.129.091,38	227.063,88	901.949,06	1.129.012,94	78,44
		CP	540.000,00	0,00	534.000,00	534.000,00	6.000,00
		T	1.669.091,38	227.063,88	1.435.949,06	1.663.012,94	6.078,44
02. 01 . 01 . 05	Acquisizioni di beni mobili, macchine ed attrezzature tecnico-scientifiche	RS	275.588,56	136.044,25	139.544,31	275.588,56	0,00
		CP	0,00	0,00	0,00	0,00	0,00
		T	275.588,56	136.044,25	139.544,31	275.588,56	0,00
02. 01 . 01 . 07	Trasferimenti di capitale	RS	183.906,96	103.979,02	79.927,94	183.906,96	0,00
		CP	100.000,00	14.296,68	85.703,32	100.000,00	0,00
		T	283.906,96	118.275,70	165.631,26	283.906,96	0,00
Totale Servizio 01. 01		RS	1.588.586,90	467.087,15	1.121.421,31	1.588.508,46	78,44
		CP	640.000,00	14.296,68	619.703,32	634.000,00	6.000,00
		T	2.228.586,90	481.383,83	1.741.124,63	2.222.508,46	6.078,44

Servizio 01. 02 Segreteria generale, personale e organizzazione

02. 01. 02. 06	Incarichi professionali esterni	RS	10.000,00	10.000,00	0,00	10.000,00	0,00
		CP	0,00	0,00	0,00	0,00	0,00
		T	10.000,00	10.000,00	0,00	10.000,00	0,00




CONTO DEL BILANCIO 2011

Comune di Asti

GESTIONE SPESE

Codice e numero	DENOMINAZIONE	Residui Conservati e Stanz. Definitivi di Bilancio	Conto del Tesoriere Pagamenti	Deter. dei residui Residui da riportare	Impegni	Minori Residui o Economie		
		Residui (A)	Residui (B)	Residui (C)	Residui (D=B+C)	(E = D - A)		
		Competenza (F)	Competenza (G)	Competenza (H)	Comp. (I=G+H)	(L = F - I)		
		Totale (M)	Totale (N)	Res. al 31/12 (O=C+H)	Impegni al 31/12 (P=D+I)			
1	2	3	4	5	6	7		
	Totale Servizio	01. 02 RS	10.000,00	10.000,00	0,00	10.000,00	0,00	
		CP	0,00	0,00	0,00	0,00	0,00	
		T	10.000,00	10.000,00	0,00	10.000,00	0,00	
	Servizio	01. 03	Gestione economica, finanziaria, programmazione, provveditorato e controllo di gestione					
02. 01. 03. 01	Acquisizione di beni immobili	RS	26.085,40	1.320,00	4.140,00	5.460,00	20.625,40	
		CP	0,00	0,00	0,00	0,00	0,00	
		T	26.085,40	1.320,00	4.140,00	5.460,00	20.625,40	
	Totale Servizio	01. 03	RS	26.085,40	1.320,00	4.140,00	5.460,00	20.625,40
		CP	0,00	0,00	0,00	0,00	0,00	
		T	26.085,40	1.320,00	4.140,00	5.460,00	20.625,40	
	Servizio	01. 05	Gestione dei beni demaniali e patrimoniali					
02. 01. 05. 01	Acquisizione di beni immobili	RS	2.316.734,83	1.115.066,84	1.155.602,79	2.270.669,63	46.065,20	
		CP	1.105.000,00	36.121,77	613.564,44	649.686,21	455.313,79	
		T	3.421.734,83	1.151.188,61	1.769.167,23	2.920.355,84	501.378,99	
02. 01. 05. 02	Espropri e servitu' onerose	RS	33.053,34	5.075,44	27.977,90	33.053,34	0,00	
		CP	0,00	0,00	0,00	0,00	0,00	
		T	33.053,34	5.075,44	27.977,90	33.053,34	0,00	



Comune di Asti

CONTO DEL BILANCIO 2011

GESTIONE SPESE

Codice e numero	DENOMINAZIONE	Residui Conservati e Stanz. Definitivi di Bilancio		Conto del Tesoriere Pagamenti	Deter. dei residui Residui da riportare	Impegni	Minori Residui o Economie
		Residui (A)		Residui (B)	Residui (C)	Residui (D=B+C)	(E = D - A)
		Competenza (F)		Competenza (G)	Competenza (H)	Comp. (I=G+H)	(L = F - I)
		Totale (M)		Totale (N)	Res. al 31/12 (O=C+H)	Impegni al 31/12 (P=D+I)	
1	2	3		4	5	6	7
02. 01 . 05 . 06	Incarichi professionali esterni	RS	11.856,00	10.204,80	0,00	10.204,80	1.651,20
		CP	20.000,00	0,00	19.996,40	19.996,40	3,60
		T	31.856,00	10.204,80	19.996,40	30.201,20	1.654,80
02. 01 . 05 . 07	Trasferimenti di capitale	RS	86.892,04	79.835,14	7.056,90	86.892,04	0,00
		CP	0,00	0,00	0,00	0,00	0,00
		T	86.892,04	79.835,14	7.056,90	86.892,04	0,00
	Totale Servizio 01. 05	RS	2.448.536,21	1.210.182,22	1.190.637,59	2.400.819,81	47.716,40
		CP	1.125.000,00	36.121,77	633.560,84	669.682,61	455.317,39
		T	3.573.536,21	1.246.303,99	1.824.198,43	3.070.502,42	503.033,79
Servizio 01. 06 Ufficio tecnico							
02. 01 . 06 . 01	Acquisizione di beni immobili	RS	3.127.477,10	583.903,28	2.530.385,84	3.114.289,12	13.187,98
		CP	2.839.140,86	139.140,86	1.800.000,00	1.939.140,86	900.000,00
		T	5.966.617,96	723.044,14	4.330.385,84	5.053.429,98	913.187,98
02. 01 . 06 . 02	Espropri e servitu' onerose	RS	92.875,36	15.476,41	77.398,95	92.875,36	0,00
		CP	420.000,00	4.241,16	184.178,62	188.419,78	231.580,22
		T	512.875,36	19.717,57	261.577,57	281.295,14	231.580,22
	Totale Servizio 01. 06	RS	3.220.352,46	599.379,69	2.607.784,79	3.207.164,48	13.187,98
		CP	3.259.140,86	143.382,02	1.984.178,62	2.127.560,64	1.131.580,22
		T	6.479.493,32	742.761,71	4.591.963,41	5.334.725,12	1.144.768,20



CONTO DEL BILANCIO 2011

Comune di Asti

GESTIONE SPESE

Codice e numero	DENOMINAZIONE	Residui Conservati e Stanz. Definitivi di Bilancio	Conto del Tesoriere Pagamenti	Deter. dei residui Residui da riportare	Impegni	Minori Residui o Economie	
		Residui (A)	Residui (B)	Residui (C)	Residui (D=B+C)	(E = D - A)	
		Competenza (F)	Competenza (G)	Competenza (H)	Comp. (I=G+H)	(L = F - I)	
		Totale (M)	Totale (N)	Res. al 31/12 (O=C+H)	Impegni al 31/12 (P=D+I)		
1	2	3	4	5	6	7	
Servizio 01. 08 Altri servizi generali							
02. 01 . 08 . 01	Acquisizione di beni immobili	RS	2.291.540,74	0,00	2.291.540,74	2.291.540,74	0,00
		CP	192.000,00	192.000,00	0,00	192.000,00	0,00
		T	2.483.540,74	192.000,00	2.291.540,74	2.483.540,74	0,00
02. 01 . 08 . 05	Acquisizioni di beni mobili, macchine ed attrezzature tecnico-scientifiche	RS	301.331,62	164.505,25	135.780,58	300.285,83	1.045,79
		CP	324.193,00	35.093,96	288.266,26	323.360,22	832,78
		T	625.524,62	199.599,21	424.046,84	623.646,05	1.878,57
02. 01 . 08 . 06	Incarichi professionali esterni	RS	112.313,21	81.649,99	30.663,22	112.313,21	0,00
		CP	0,00	0,00	0,00	0,00	0,00
		T	112.313,21	81.649,99	30.663,22	112.313,21	0,00
02. 01 . 08 . 08	Partecipazioni azionarie	RS	0,00	0,00	0,00	0,00	0,00
		CP	1.009.050,00	624.960,00	384.090,00	1.009.050,00	0,00
		T	1.009.050,00	624.960,00	384.090,00	1.009.050,00	0,00
Totale Servizio	01. 08	RS	2.705.185,57	246.155,24	2.457.984,54	2.704.139,78	1.045,79
		CP	1.525.243,00	852.053,96	672.356,26	1.524.410,22	832,78
		T	4.230.428,57	1.098.209,20	3.130.340,80	4.228.550,00	1.878,57
Totale Funzione	01	RS	9.998.746,54	2.534.124,30	7.381.968,23	9.916.092,53	82.654,01
		CP	6.549.383,86	1.045.854,43	3.909.799,04	4.955.653,47	1.593.730,39
		T	16.548.130,40	3.579.978,73	11.291.767,27	14.871.746,00	1.676.384,40




Comune di Asti

CONTO DEL BILANCIO 2011

GESTIONE SPESE

Codice e numero	DENOMINAZIONE	Residui Conservati e Stanz. Definitivi di Bilancio	Conto del Tesoriere Pagamenti	Deter. dei residui Residui da riportare	Impegni	Minori Residui o Economie
		Residui (A)	Residui (B)	Residui (C)	Residui (D=B+C)	(E = D - A)
		Competenza (F)	Competenza (G)	Competenza (H)	Comp. (I=G+H)	(L = F - I)
		Totale (M)	Totale (N)	Res. al 31/12 (O=C+H)	Impegni al 31/12 (P=D+I)	
1	2	3	4	5	6	7
Funzione 02 Funzioni relative alla giustizia						
Servizio 02. 01 Uffici giudiziari						
02. 02. 01. 01	Acquisizione di beni immobili	RS 1.238.873,38	0,00	1.238.873,38	1.238.873,38	0,00
		CP 0,00	0,00	0,00	0,00	0,00
		T 1.238.873,38	0,00	1.238.873,38	1.238.873,38	0,00
02. 02. 01. 07	Trasferimenti di capitale	RS 19.052,15	9.538,69	9.513,46	19.052,15	0,00
		CP 0,00	0,00	0,00	0,00	0,00
		T 19.052,15	9.538,69	9.513,46	19.052,15	0,00
Totale Servizio 02. 01		RS 1.257.925,53	9.538,69	1.248.386,84	1.257.925,53	0,00
		CP 0,00	0,00	0,00	0,00	0,00
		T 1.257.925,53	9.538,69	1.248.386,84	1.257.925,53	0,00
Totale Funzione 02		RS 1.257.925,53	9.538,69	1.248.386,84	1.257.925,53	0,00
		CP 0,00	0,00	0,00	0,00	0,00
		T 1.257.925,53	9.538,69	1.248.386,84	1.257.925,53	0,00
Funzione 03 Funzioni di polizia locale						
Servizio 03. 01 Polizia municipale						
02. 03. 01. 05	Acquisizioni di beni mobili, macchine ed attrezzature tecnico-scientifiche	RS 63.833,82	46.733,84	17.099,98	63.833,82	0,00
		CP 140.000,00	486,42	61.052,64	61.539,06	78.460,94
		T 203.833,82	47.220,26	78.152,62	125.372,88	78.460,94



CONTO DEL BILANCIO 2011

Comune di Asti

GESTIONE SPESE

Codice e numero	DENOMINAZIONE	Residui Conservati e Stanz. Definitivi di Bilancio	Conto del Tesoriere Pagamenti	Deter. dei residui Residui da riportare	Impegni	Minori Residui o Economie
		Residui (A)	Residui (B)	Residui (C)	Residui (D=B+C)	(E = D - A)
		Competenza (F)	Competenza (G)	Competenza (H)	Comp. (I=G+H)	(L = F - I)
		Totale (M)	Totale (N)	Res. al 31/12 (O=C+H)	Impegni al 31/12 (P=D+I)	
1	2	3	4	5	6	7
	Totale Servizio 03. 01	RS 63.833,82	46.733,84	17.099,98	63.833,82	0,00
		CP 140.000,00	486,42	61.052,64	61.539,06	78.460,94
		T 203.833,82	47.220,26	78.152,62	125.372,88	78.460,94
	Servizio 03. 02 Polizia commerciale					
02. 03. 02. 08	Partecipazioni azionarie	RS 0,00	0,00	0,00	0,00	0,00
		CP 2.916,66	0,00	2.916,66	2.916,66	0,00
		T 2.916,66	0,00	2.916,66	2.916,66	0,00
	Totale Servizio 03. 02	RS 0,00	0,00	0,00	0,00	0,00
		CP 2.916,66	0,00	2.916,66	2.916,66	0,00
		T 2.916,66	0,00	2.916,66	2.916,66	0,00
	Totale Funzione 03	RS 63.833,82	46.733,84	17.099,98	63.833,82	0,00
		CP 142.916,66	486,42	63.969,30	64.455,72	78.460,94
		T 206.750,48	47.220,26	81.069,28	128.289,54	78.460,94
	Funzione 04 Funzioni di istruzione pubblica					
	Servizio 04. 01 Scuola materna					
02. 04. 01. 01	Acquisizione di beni immobili	RS 208.533,38	178.719,43	29.548,44	208.267,87	265,51
		CP 360.000,00	36.950,49	323.049,51	360.000,00	0,00
		T 568.533,38	215.669,92	352.597,95	568.267,87	265,51




Comune di Asti

CONTO DEL BILANCIO 2011

GESTIONE SPESE

Codice e numero	DENOMINAZIONE	Residui Conservati e Stanz. Definitivi di Bilancio	Conto del Tesoriere Pagamenti	Deter. dei residui Residui da riportare	Impegni	Minori Residui o Economie	
		Residui (A)	Residui (B)	Residui (C)	Residui (D=B+C)	(E = D - A)	
		Competenza (F)	Competenza (G)	Competenza (H)	Comp. (I=G+H)	(L = F - I)	
		Totale (M)	Totale (N)	Res. al 31/12 (O=C+H)	Impegni al 31/12 (P=D+I)		
1	2	3	4	5	6	7	
02. 04. 01 . 05	Acquisizioni di beni mobili, macchine ed attrezzature tecnico-scientifiche	RS	57.961,58	57.896,53	0,00	57.896,53	65,05
		CP	50.000,00	47.927,60	2.072,40	50.000,00	0,00
		T	107.961,58	105.824,13	2.072,40	107.896,53	65,05
Totale Servizio 04. 01		RS	266.494,96	236.615,96	29.548,44	266.164,40	330,56
		CP	410.000,00	84.878,09	325.121,91	410.000,00	0,00
		T	676.494,96	321.494,05	354.670,35	676.164,40	330,56
Servizio 04. 02 Istruzione elementare							
02. 04. 02 . 01	Acquisizione di beni immobili	RS	555.802,48	462.933,21	92.774,83	555.708,04	94,44
		CP	863.301,24	175.950,53	462.246,11	638.196,64	225.104,60
		T	1.419.103,72	638.883,74	555.020,94	1.193.904,68	225.199,04
Totale Servizio 04. 02		RS	555.802,48	462.933,21	92.774,83	555.708,04	94,44
		CP	863.301,24	175.950,53	462.246,11	638.196,64	225.104,60
		T	1.419.103,72	638.883,74	555.020,94	1.193.904,68	225.199,04
Servizio 04. 03 Istruzione media							
02. 04. 03 . 01	Acquisizione di beni immobili	RS	706.664,88	454.980,31	184.910,94	639.891,25	66.773,63
		CP	244.149,86	107.912,09	39.654,80	147.566,89	96.582,97
		T	950.814,74	562.892,40	224.565,74	787.458,14	163.356,60




CONTO DEL BILANCIO 2011

Comune di Asti

GESTIONE SPESE

Codice e numero	DENOMINAZIONE	Residui Conservati e Stanz. Definitivi di Bilancio	Conto del Tesoriere Pagamenti	Deter. dei residui Residui da riportare	Impegni	Minori Residui o Economie
		Residui (A)	Residui (B)	Residui (C)	Residui (D=B+C)	(E = D - A)
		Competenza (F)	Competenza (G)	Competenza (H)	Comp. (I=G+H)	(L = F - I)
		Totale (M)	Totale (N)	Res. al 31/12 (O=C+H)	Impegni al 31/12 (P=D+I)	
1	2	3	4	5	6	7
	Totale Servizio 04. 03	RS 706.664,88	454.980,31	184.910,94	639.891,25	66.773,63
		CP 244.149,86	107.912,09	39.654,80	147.566,89	96.582,97
		T 950.814,74	562.892,40	224.565,74	787.458,14	163.356,60
	Servizio 04. 05 Assistenza scolastica, trasporto, refezione ed altri servizi					
02. 04. 05. 01	Acquisizione di beni immobili	RS 962.198,42	858.400,48	100.877,89	959.278,37	2.920,05
		CP 780.000,00	0,00	730.000,00	730.000,00	50.000,00
		T 1.742.198,42	858.400,48	830.877,89	1.689.278,37	52.920,05
02. 04. 05. 05	Acquisizioni di beni mobili, macchine ed attrezzature tecnico-scientifiche	RS 29.402,16	29.402,16	0,00	29.402,16	0,00
		CP 15.000,00	14.880,31	0,00	14.880,31	119,69
		T 44.402,16	44.282,47	0,00	44.282,47	119,69
	Totale Servizio 04. 05	RS 991.600,58	887.802,64	100.877,89	988.680,53	2.920,05
		CP 795.000,00	14.880,31	730.000,00	744.880,31	50.119,69
		T 1.786.600,58	902.682,95	830.877,89	1.733.560,84	53.039,74
	Totale Funzione 04	RS 2.520.562,90	2.042.332,12	408.112,10	2.450.444,22	70.118,68
		CP 2.312.451,10	383.621,02	1.557.022,82	1.940.643,84	371.807,26
		T 4.833.014,00	2.425.953,14	1.965.134,92	4.391.088,06	441.925,94




Comune di Asti

CONTO DEL BILANCIO 2011

GESTIONE SPESE

Codice e numero	DENOMINAZIONE	Residui Conservati e Stanz. Definitivi di Bilancio	Conto del Tesoriere Pagamenti	Deter. dei residui Residui da riportare	Impegni	Minori Residui o Economie
		Residui (A)	Residui (B)	Residui (C)	Residui (D=B+C)	(E = D - A)
		Competenza (F)	Competenza (G)	Competenza (H)	Comp. (I=G+H)	(L = F - I)
		Totale (M)	Totale (N)	Res. al 31/12 (O=C+H)	Impegni al 31/12 (P=D+I)	
1	2	3	4	5	6	7
Funzione 05 Funzioni relative alla cultura ed ai beni culturali						
Servizio 05. 01 Biblioteche, musei e pinacoteche						
02. 05. 01. 01	Acquisizione di beni immobili	RS 98.682,79	60.167,58	38.515,21	98.682,79	0,00
		CP 215.000,00	37.284,82	137.663,18	174.948,00	40.052,00
		T 313.682,79	97.452,40	176.178,39	273.630,79	40.052,00
02. 05. 01. 05	Acquisizioni di beni mobili, macchine ed attrezzature tecnico-scientifiche	RS 260.091,01	107.550,39	152.535,82	260.086,21	4,80
		CP 207.000,00	0,00	107.000,00	107.000,00	100.000,00
		T 467.091,01	107.550,39	259.535,82	367.086,21	100.004,80
02. 05. 01. 07	Trasferimenti di capitale	RS 0,00	0,00	0,00	0,00	0,00
		CP 120.000,00	0,00	120.000,00	120.000,00	0,00
		T 120.000,00	0,00	120.000,00	120.000,00	0,00
02. 05. 01. 09	Conferimenti di capitale	RS 0,00	0,00	0,00	0,00	0,00
		CP 80.000,00	80.000,00	0,00	80.000,00	0,00
		T 80.000,00	80.000,00	0,00	80.000,00	0,00
Totale Servizio 05. 01		RS 358.773,80	167.717,97	191.051,03	358.769,00	4,80
		CP 622.000,00	117.284,82	364.663,18	481.948,00	140.052,00
		T 980.773,80	285.002,79	555.714,21	840.717,00	140.056,80




CONTO DEL BILANCIO 2011

Comune di Asti

GESTIONE SPESE

Codice e numero	DENOMINAZIONE	Residui Conservati e Stanz. Definitivi di Bilancio	Conto del Tesoriere Pagamenti	Deter. dei residui Residui da riportare	Impegni	Minori Residui o Economie
		Residui (A)	Residui (B)	Residui (C)	Residui (D=B+C)	(E = D - A)
		Competenza (F)	Competenza (G)	Competenza (H)	Comp. (I=G+H)	(L = F - I)
		Totale (M)	Totale (N)	Res. al 31/12 (O=C+H)	Impegni al 31/12 (P=D+I)	
1	2	3	4	5	6	7
Servizio 05. 02 Teatri, attivita' culturali e servizi diversi nel settore culturale						
02. 05. 02. 01	Acquisizione di beni immobili	RS 247.250,00	240.668,93	6.509,07	247.178,00	72,00
		CP 808.000,00	284.677,90	343.285,83	627.963,73	180.036,27
		T 1.055.250,00	525.346,83	349.794,90	875.141,73	180.108,27
Totale Servizio 05. 02						
		RS 247.250,00	240.668,93	6.509,07	247.178,00	72,00
		CP 808.000,00	284.677,90	343.285,83	627.963,73	180.036,27
		T 1.055.250,00	525.346,83	349.794,90	875.141,73	180.108,27
Totale Funzione 05						
		RS 606.023,80	408.386,90	197.560,10	605.947,00	76,80
		CP 1.430.000,00	401.962,72	707.949,01	1.109.911,73	320.088,27
		T 2.036.023,80	810.349,62	905.509,11	1.715.858,73	320.165,07
Funzione 06 Funzioni nel settore sportivo e ricreativo						
Servizio 06. 02 Stadio comunale, palazzo dello sport ed altri impianti						
02. 06. 02. 01	Acquisizione di beni immobili	RS 5.232.770,10	350.615,95	4.882.117,22	5.232.733,17	36,93
		CP 790.000,00	47.175,76	702.789,24	749.965,00	40.035,00
		T 6.022.770,10	397.791,71	5.584.906,46	5.982.698,17	40.071,93
02. 06. 02. 05	Acquisizioni di beni mobili, macchine ed attrezzature tecnico-scientifiche	RS 176,20	176,20	0,00	176,20	0,00
		CP 0,00	0,00	0,00	0,00	0,00
		T 176,20	176,20	0,00	176,20	0,00




Comune di Asti

CONTO DEL BILANCIO 2011

GESTIONE SPESE

Codice e numero	DENOMINAZIONE			Residui Conservati e Stanz. Definitivi di Bilancio	Conto del Tesoriere Pagamenti	Deter. dei residui Residui da riportare	Impegni	Minori Residui o Economie
				Residui (A)	Residui (B)	Residui (C)	Residui (D=B+C)	(E = D - A)
				Competenza (F)	Competenza (G)	Competenza (H)	Comp. (I=G+H)	(L = F - I)
				Totale (M)	Totale (N)	Res. al 31/12 (O=C+H)	Impegni al 31/12 (P=D+I)	
1	2			3	4	5	6	7
	Totale Servizio	06. 02	RS	5.232.946,30	350.792,15	4.882.117,22	5.232.909,37	36,93
			CP	790.000,00	47.175,76	702.789,24	749.965,00	40.035,00
			T	6.022.946,30	397.967,91	5.584.906,46	5.982.874,37	40.071,93
	Totale Funzione	06	RS	5.232.946,30	350.792,15	4.882.117,22	5.232.909,37	36,93
			CP	790.000,00	47.175,76	702.789,24	749.965,00	40.035,00
			T	6.022.946,30	397.967,91	5.584.906,46	5.982.874,37	40.071,93
	Funzione	07 Funzioni nel campo turistico						
	Servizio	07. 02 Manifestazioni turistiche						
02. 07. 02. 05	Acquisizioni di beni mobili, macchine ed attrezzature tecnico-scientifiche		RS	0,00	0,00	0,00	0,00	0,00
			CP	45.000,00	37.826,34	0,00	37.826,34	7.173,66
			T	45.000,00	37.826,34	0,00	37.826,34	7.173,66
	Totale Servizio	07. 02	RS	0,00	0,00	0,00	0,00	0,00
			CP	45.000,00	37.826,34	0,00	37.826,34	7.173,66
			T	45.000,00	37.826,34	0,00	37.826,34	7.173,66
	Totale Funzione	07	RS	0,00	0,00	0,00	0,00	0,00
			CP	45.000,00	37.826,34	0,00	37.826,34	7.173,66
			T	45.000,00	37.826,34	0,00	37.826,34	7.173,66



CONTO DEL BILANCIO 2011

Comune di Asti

GESTIONE SPESE

Codice e numero	DENOMINAZIONE	Residui Conservati e Stanz. Definitivi di Bilancio	Conto del Tesoriere Pagamenti	Deter. dei residui Residui da riportare	Impegni	Minori Residui o Economie
		Residui (A)	Residui (B)	Residui (C)	Residui (D=B+C)	(E = D - A)
		Competenza (F)	Competenza (G)	Competenza (H)	Comp. (I=G+H)	(L = F - I)
		Totale (M)	Totale (N)	Res. al 31/12 (O=C+H)	Impegni al 31/12 (P=D+I)	
1	2	3	4	5	6	7
Funzione 08 Funzioni nel campo della viabilita' e dei trasporti						
Servizio 08. 01 Viabilita',circolazione stradale e servizi connessi						
02. 08. 01. 01	Acquisizione di beni immobili	RS 2.022.914,05	1.324.236,14	674.708,38	1.998.944,52	23.969,53
		CP 2.415.000,00	107.465,59	1.914.014,08	2.021.479,67	393.520,33
		T 4.437.914,05	1.431.701,73	2.588.722,46	4.020.424,19	417.489,86
02. 08. 01. 07	Trasferimenti di capitale	RS 0,00	0,00	0,00	0,00	0,00
		CP 45.000,00	0,00	45.000,00	45.000,00	0,00
		T 45.000,00	0,00	45.000,00	45.000,00	0,00
Totale Servizio 08. 01		RS 2.022.914,05	1.324.236,14	674.708,38	1.998.944,52	23.969,53
		CP 2.460.000,00	107.465,59	1.959.014,08	2.066.479,67	393.520,33
		T 4.482.914,05	1.431.701,73	2.633.722,46	4.065.424,19	417.489,86
Servizio 08. 02 Illuminazione pubblica e servizi connessi						
02. 08. 02. 01	Acquisizione di beni immobili	RS 591.333,92	329.744,98	245.230,83	574.975,81	16.358,11
		CP 400.000,00	0,00	4.800,00	4.800,00	395.200,00
		T 991.333,92	329.744,98	250.030,83	579.775,81	411.558,11
Totale Servizio 08. 02		RS 591.333,92	329.744,98	245.230,83	574.975,81	16.358,11
		CP 400.000,00	0,00	4.800,00	4.800,00	395.200,00
		T 991.333,92	329.744,98	250.030,83	579.775,81	411.558,11



Comune di Asti

CONTO DEL BILANCIO 2011

GESTIONE SPESE

Codice e numero	DENOMINAZIONE	Residui Conservati e Stanz. Definitivi di Bilancio	Conto del Tesoriere Pagamenti	Deter. dei residui Residui da riportare	Impegni	Minori Residui o Economie
		Residui (A)	Residui (B)	Residui (C)	Residui (D=B+C)	(E = D - A)
		Competenza (F)	Competenza (G)	Competenza (H)	Comp. (I=G+H)	(L = F - I)
		Totale (M)	Totale (N)	Res. al 31/12 (O=C+H)	Impegni al 31/12 (P=D+I)	
1	2	3	4	5	6	7
Servizio 08. 03 Trasporti pubblici locali e servizi connessi						
02. 08. 03. 01	Acquisizione di beni immobili	RS 9.025,18	0,00	9.025,18	9.025,18	0,00
		CP 0,00	0,00	0,00	0,00	0,00
		T 9.025,18	0,00	9.025,18	9.025,18	0,00
	Totale Servizio 08. 03	RS 9.025,18	0,00	9.025,18	9.025,18	0,00
		CP 0,00	0,00	0,00	0,00	0,00
		T 9.025,18	0,00	9.025,18	9.025,18	0,00
	Totale Funzione 08	RS 2.623.273,15	1.653.981,12	928.964,39	2.582.945,51	40.327,64
		CP 2.860.000,00	107.465,59	1.963.814,08	2.071.279,67	788.720,33
		T 5.483.273,15	1.761.446,71	2.892.778,47	4.654.225,18	829.047,97
Funzione 09 Funzioni riguardanti la gestione del territorio e dell'ambiente						
Servizio 09. 01 Urbanistica e gestione del territorio						
02. 09. 01. 01	Acquisizione di beni immobili	RS 1.132.101,07	560.157,87	534.788,52	1.094.946,39	37.154,68
		CP 0,00	0,00	0,00	0,00	0,00
		T 1.132.101,07	560.157,87	534.788,52	1.094.946,39	37.154,68
02. 09. 01. 06	Incarichi professionali esterni	RS 102.344,60	20.489,36	81.855,24	102.344,60	0,00
		CP 30.000,00	7.528,26	19.239,92	26.768,18	3.231,82
		T 132.344,60	28.017,62	101.095,16	129.112,78	3.231,82




CONTO DEL BILANCIO 2011

Comune di Asti

GESTIONE SPESE

Codice e numero	DENOMINAZIONE		Residui Conservati e Stanz. Definitivi di Bilancio	Conto del Tesoriere Pagamenti	Deter. dei residui Residui da riportare	Impegni	Minori Residui o Economie	
			Residui (A)	Residui (B)	Residui (C)	Residui (D=B+C)	(E = D - A)	
			Competenza (F)	Competenza (G)	Competenza (H)	Comp. (I=G+H)	(L = F - I)	
			Totale (M)	Totale (N)	Res. al 31/12 (O=C+H)	Impegni al 31/12 (P=D+I)		
1	2		3	4	5	6	7	
02. 09. 01. 07 Trasferimenti di capitale			RS	87.949,30	29.654,11	58.295,19	87.949,30	0,00
			CP	45.000,00	23.791,57	2.002,99	25.794,56	19.205,44
			T	132.949,30	53.445,68	60.298,18	113.743,86	19.205,44
Totale Servizio 09. 01			RS	1.322.394,97	610.301,34	674.938,95	1.285.240,29	37.154,68
			CP	75.000,00	31.319,83	21.242,91	52.562,74	22.437,26
			T	1.397.394,97	641.621,17	696.181,86	1.337.803,03	59.591,94
Servizio 09. 03 servizi di protezione civile								
02. 09. 03. 05 Acquisizioni di beni mobili, macchine ed attrezzature tecnico-scientifiche			RS	30.000,00	27.300,00	2.700,00	30.000,00	0,00
			CP	0,00	0,00	0,00	0,00	0,00
			T	30.000,00	27.300,00	2.700,00	30.000,00	0,00
02. 09. 03. 07 Trasferimenti di capitale			RS	0,00	0,00	0,00	0,00	0,00
			CP	30.000,00	0,00	0,00	0,00	30.000,00
			T	30.000,00	0,00	0,00	0,00	30.000,00
Totale Servizio 09. 03			RS	30.000,00	27.300,00	2.700,00	30.000,00	0,00
			CP	30.000,00	0,00	0,00	0,00	30.000,00
			T	60.000,00	27.300,00	2.700,00	30.000,00	30.000,00



Comune di Asti

CONTO DEL BILANCIO 2011

GESTIONE SPESE

Codice e numero	DENOMINAZIONE	Residui Conservati e Stanz. Definitivi di Bilancio	Conto del Tesoriere Pagamenti	Deter. dei residui Residui da riportare	Impegni	Minori Residui o Economie
		Residui (A)	Residui (B)	Residui (C)	Residui (D=B+C)	(E = D - A)
		Competenza (F)	Competenza (G)	Competenza (H)	Comp. (I=G+H)	(L = F - I)
		Totale (M)	Totale (N)	Res. al 31/12 (O=C+H)	Impegni al 31/12 (P=D+I)	
1	2	3	4	5	6	7
Servizio 09. 04 Servizio idrico integrato						
02. 09. 04. 01	Acquisizione di beni immobili	RS 417.491,58	243.749,10	147.693,97	391.443,07	26.048,51
		CP 0,00	0,00	0,00	0,00	0,00
		T 417.491,58	243.749,10	147.693,97	391.443,07	26.048,51
	Totale Servizio 09. 04	RS 417.491,58	243.749,10	147.693,97	391.443,07	26.048,51
		CP 0,00	0,00	0,00	0,00	0,00
		T 417.491,58	243.749,10	147.693,97	391.443,07	26.048,51
Servizio 09. 06 Parchi e servizi per la tutela ambientale del verde, altri servizi relativi al territorio ed all'ambiente						
02. 09. 06. 01	Acquisizione di beni immobili	RS 1.296.627,13	506.642,85	788.470,21	1.295.113,06	1.514,07
		CP 525.000,00	0,00	400.000,00	400.000,00	125.000,00
		T 1.821.627,13	506.642,85	1.188.470,21	1.695.113,06	126.514,07
02. 09. 06. 05	Acquisizioni di beni mobili, macchine ed attrezzature tecnico-scientifiche	RS 0,00	0,00	0,00	0,00	0,00
		CP 28.983,23	0,00	21.049,16	21.049,16	7.934,07
		T 28.983,23	0,00	21.049,16	21.049,16	7.934,07
02. 09. 06. 06	Incarichi professionali esterni	RS 3.999,96	0,00	3.999,96	3.999,96	0,00
		CP 0,00	0,00	0,00	0,00	0,00
		T 3.999,96	0,00	3.999,96	3.999,96	0,00




CONTO DEL BILANCIO 2011

Comune di Asti

GESTIONE SPESE

Codice e numero	DENOMINAZIONE		Residui Conservati e Stanz. Definitivi di Bilancio	Conto del Tesoriere Pagamenti	Deter. dei residui Residui da riportare	Impegni	Minori Residui o Economie	
			Residui (A)	Residui (B)	Residui (C)	Residui (D=B+C)	(E = D - A)	
			Competenza (F)	Competenza (G)	Competenza (H)	Comp. (I=G+H)	(L = F - I)	
			Totale (M)	Totale (N)	Res. al 31/12 (O=C+H)	Impegni al 31/12 (P=D+I)		
1	2		3	4	5	6	7	
02. 09. 06. 07	Trasferimenti di capitale	RS	300.000,00	0,00	300.000,00	300.000,00	0,00	
		CP	0,00	0,00	0,00	0,00	0,00	
		T	300.000,00	0,00	300.000,00	300.000,00	0,00	
Totale Servizio		09. 06	RS	1.600.627,09	506.642,85	1.092.470,17	1.599.113,02	1.514,07
			CP	553.983,23	0,00	421.049,16	421.049,16	132.934,07
			T	2.154.610,32	506.642,85	1.513.519,33	2.020.162,18	134.448,14
Totale Funzione		09	RS	3.370.513,64	1.387.993,29	1.917.803,09	3.305.796,38	64.717,26
			CP	658.983,23	31.319,83	442.292,07	473.611,90	185.371,33
			T	4.029.496,87	1.419.313,12	2.360.095,16	3.779.408,28	250.088,59
Funzione		10 Funzioni nel settore sociale						
Servizio		10. 01 Asili nido, servizi per l'infanzia e per i minori						
02. 10. 01. 01	Acquisizione di beni immobili	RS	497.595,32	400.425,91	96.649,94	497.075,85	519,47	
		CP	220.000,00	0,00	220.000,00	220.000,00	0,00	
		T	717.595,32	400.425,91	316.649,94	717.075,85	519,47	
02. 10. 01. 05	Acquisizioni di beni mobili, macchine ed attrezzature tecnico-scientifiche	RS	0,00	0,00	0,00	0,00	0,00	
		CP	20.000,00	1.140,00	0,00	1.140,00	18.860,00	
		T	20.000,00	1.140,00	0,00	1.140,00	18.860,00	




Comune di Asti

CONTO DEL BILANCIO 2011

GESTIONE SPESE

Codice e numero	DENOMINAZIONE	Residui Conservati e Stanz. Definitivi di Bilancio	Conto del Tesoriere Pagamenti	Deter. dei residui Residui da riportare	Impegni	Minori Residui o Economie
		Residui (A)	Residui (B)	Residui (C)	Residui (D=B+C)	(E = D - A)
		Competenza (F)	Competenza (G)	Competenza (H)	Comp. (I=G+H)	(L = F - I)
		Totale (M)	Totale (N)	Res. al 31/12 (O=C+H)	Impegni al 31/12 (P=D+I)	
1	2	3	4	5	6	7
	Totale Servizio 10. 01	RS 497.595,32	400.425,91	96.649,94	497.075,85	519,47
		CP 240.000,00	1.140,00	220.000,00	221.140,00	18.860,00
		T 737.595,32	401.565,91	316.649,94	718.215,85	19.379,47
	Servizio 10. 04	Assistenza, beneficenza pubblica e servizi diversi alla persona				
02. 10. 04. 01	Acquisizione di beni immobili	RS 57.912,88	0,00	57.912,88	57.912,88	0,00
		CP 235.000,00	0,00	235.000,00	235.000,00	0,00
		T 292.912,88	0,00	292.912,88	292.912,88	0,00
	Totale Servizio 10. 04	RS 57.912,88	0,00	57.912,88	57.912,88	0,00
		CP 235.000,00	0,00	235.000,00	235.000,00	0,00
		T 292.912,88	0,00	292.912,88	292.912,88	0,00
	Servizio 10. 05	Servizio necroscopico e cimiteriale				
02. 10. 05. 01	Acquisizione di beni immobili	RS 150.757,91	22.990,00	127.767,91	150.757,91	0,00
		CP 569.899,89	24.000,00	226.000,00	250.000,00	319.899,89
		T 720.657,80	46.990,00	353.767,91	400.757,91	319.899,89
	Totale Servizio 10. 05	RS 150.757,91	22.990,00	127.767,91	150.757,91	0,00
		CP 569.899,89	24.000,00	226.000,00	250.000,00	319.899,89
		T 720.657,80	46.990,00	353.767,91	400.757,91	319.899,89




CONTO DEL BILANCIO 2011

Comune di Asti

GESTIONE SPESE

Codice e numero	DENOMINAZIONE	Residui Conservati e Stanz. Definitivi di Bilancio	Conto del Tesoriere Pagamenti	Deter. dei residui Residui da riportare	Impegni	Minori Residui o Economie		
		Residui (A)	Residui (B)	Residui (C)	Residui (D=B+C)	(E = D - A)		
		Competenza (F)	Competenza (G)	Competenza (H)	Comp. (I=G+H)	(L = F - I)		
		Totale (M)	Totale (N)	Res. al 31/12 (O=C+H)	Impegni al 31/12 (P=D+I)			
1	2	3	4	5	6	7		
Totale Funzione		10 RS	706.266,11	423.415,91	282.330,73	705.746,64	519,47	
		CP	1.044.899,89	25.140,00	681.000,00	706.140,00	338.759,89	
		T	1.751.166,00	448.555,91	963.330,73	1.411.886,64	339.279,36	
Funzione		11	Funzioni nel campo dello sviluppo economico					
Servizio		11. 02	Fiere, mercati e servizi connessi					
02. 11. 02. 01	Acquisizione di beni immobili	RS	0,00	0,00	0,00	0,00	0,00	
		CP	150.000,00	0,00	0,00	0,00	150.000,00	
		T	150.000,00	0,00	0,00	0,00	150.000,00	
02. 11. 02. 06	Incarichi professionali esterni	RS	133.152,47	14.158,72	118.993,75	133.152,47	0,00	
		CP	30.000,00	0,00	0,00	0,00	30.000,00	
		T	163.152,47	14.158,72	118.993,75	133.152,47	30.000,00	
Totale Servizio		11. 02	RS	133.152,47	14.158,72	118.993,75	133.152,47	0,00
		CP	180.000,00	0,00	0,00	0,00	180.000,00	
		T	313.152,47	14.158,72	118.993,75	133.152,47	180.000,00	
Servizio		11. 04	Servizi relativi all'industria					
02. 11. 04. 06	Incarichi professionali esterni	RS	0,00	0,00	0,00	0,00	0,00	
		CP	60.000,00	0,00	0,00	0,00	60.000,00	
		T	60.000,00	0,00	0,00	0,00	60.000,00	



Comune di Asti

CONTO DEL BILANCIO 2011

GESTIONE SPESE

Codice e numero	DENOMINAZIONE		Residui Conservati e Stanz. Definitivi di Bilancio	Conto del Tesoriere Pagamenti	Deter. dei residui Residui da riportare	Impegni	Minori Residui o Economie
			Residui (A)	Residui (B)	Residui (C)	Residui (D=B+C)	(E = D - A)
			Competenza (F)	Competenza (G)	Competenza (H)	Comp. (I=G+H)	(L = F - I)
			Totale (M)	Totale (N)	Res. al 31/12 (O=C+H)	Impegni al 31/12 (P=D+I)	
1	2		3	4	5	6	7
	Totale Servizio	11. 04	RS 0,00	0,00	0,00	0,00	0,00
			CP 60.000,00	0,00	0,00	0,00	60.000,00
			T 60.000,00	0,00	0,00	0,00	60.000,00
	Totale Funzione	11	RS 133.152,47	14.158,72	118.993,75	133.152,47	0,00
			CP 240.000,00	0,00	0,00	0,00	240.000,00
			T 373.152,47	14.158,72	118.993,75	133.152,47	240.000,00
	Totale Titolo	2	RS 26.513.244,26	8.871.457,04	17.383.336,43	26.254.793,47	258.450,79
			CP 16.073.634,74	2.080.852,11	10.028.635,56	12.109.487,67	3.964.147,07
			T 42.586.879,00	10.952.309,15	27.411.971,99	38.364.281,14	4.222.597,86



CONTO DEL BILANCIO 2011

Comune di Asti

GESTIONE SPESE

Codice e numero	DENOMINAZIONE	Residui Conservati e Stanz. Definitivi di Bilancio	Conto del Tesoriere Pagamenti	Deter. dei residui Residui da riportare	Impegni	Minori Residui o Economie
		Residui (A)	Residui (B)	Residui (C)	Residui (D=B+C)	(E = D - A)
		Competenza (F)	Competenza (G)	Competenza (H)	Comp. (I=G+H)	(L = F - I)
		Totale (M)	Totale (N)	Res. al 31/12 (O=C+H)	Impegni al 31/12 (P=D+I)	
1	2	3	4	5	6	7

Riassunto del Titolo 2

Spese in conto capitale

Funzione 1

Funzioni generali di amministrazione, di gestione e di controllo	RS	9.998.746,54	2.534.124,30	7.381.968,23	9.916.092,53	82.654,01
	CP	6.549.383,86	1.045.854,43	3.909.799,04	4.955.653,47	1.593.730,39
	T	16.548.130,40	3.579.978,73	11.291.767,27	14.871.746,00	1.676.384,40

Funzione 2

Funzioni relative alla giustizia	RS	1.257.925,53	9.538,69	1.248.386,84	1.257.925,53	0,00
	CP	0,00	0,00	0,00	0,00	0,00
	T	1.257.925,53	9.538,69	1.248.386,84	1.257.925,53	0,00

Funzione 3

Funzioni di polizia locale	RS	63.833,82	46.733,84	17.099,98	63.833,82	0,00
	CP	142.916,66	486,42	63.969,30	64.455,72	78.460,94
	T	206.750,48	47.220,26	81.069,28	128.289,54	78.460,94

Funzione 4

Funzioni di istruzione pubblica	RS	2.520.562,90	2.042.332,12	408.112,10	2.450.444,22	70.118,68
	CP	2.312.451,10	383.621,02	1.557.022,82	1.940.643,84	371.807,26
	T	4.833.014,00	2.425.953,14	1.965.134,92	4.391.088,06	441.925,94



CONTO DEL BILANCIO 2011

Comune di Asti

GESTIONE SPESE

Codice e numero	DENOMINAZIONE	Residui Conservati e Stanz. Definitivi di Bilancio	Conto del Tesoriere Pagamenti	Deter. dei residui Residui da riportare	Impegni	Minori Residui o Economie
		Residui (A)	Residui (B)	Residui (C)	Residui (D=B+C)	(E = D - A)
		Competenza (F)	Competenza (G)	Competenza (H)	Comp. (I=G+H)	(L = F - I)
		Totale (M)	Totale (N)	Res. al 31/12 (O=C+H)	Impegni al 31/12 (P=D+I)	
1	2	3	4	5	6	7

Funzione 5

Funzioni relative alla cultura ed ai beni culturali	RS	606.023,80	408.386,90	197.560,10	605.947,00	76,80
	CP	1.430.000,00	401.962,72	707.949,01	1.109.911,73	320.088,27
	T	2.036.023,80	810.349,62	905.509,11	1.715.858,73	320.165,07

Funzione 6

Funzioni nel settore sportivo e ricreativo	RS	5.232.946,30	350.792,15	4.882.117,22	5.232.909,37	36,93
	CP	790.000,00	47.175,76	702.789,24	749.965,00	40.035,00
	T	6.022.946,30	397.967,91	5.584.906,46	5.982.874,37	40.071,93

Funzione 7

Funzioni nel campo turistico	RS	0,00	0,00	0,00	0,00	0,00
	CP	45.000,00	37.826,34	0,00	37.826,34	7.173,66
	T	45.000,00	37.826,34	0,00	37.826,34	7.173,66

Funzione 8

Funzioni nel campo della viabilita' e dei trasporti	RS	2.623.273,15	1.653.981,12	928.964,39	2.582.945,51	40.327,64
	CP	2.860.000,00	107.465,59	1.963.814,08	2.071.279,67	788.720,33
	T	5.483.273,15	1.761.446,71	2.892.778,47	4.654.225,18	829.047,97




CONTO DEL BILANCIO 2011

Comune di Asti

GESTIONE SPESE

Codice e numero	DENOMINAZIONE	Residui Conservati e Stanz. Definitivi di Bilancio		Conto del Tesoriere Pagamenti	Deter. dei residui Residui da riportare	Impegni	Minori Residui o Economie	
		Residui (A)		Residui (B)	Residui (C)	Residui (D=B+C)	(E = D - A)	
		Competenza (F)		Competenza (G)	Competenza (H)	Comp. (I=G+H)	(L = F - I)	
		Totale (M)		Totale (N)	Res. al 31/12 (O=C+H)	Impegni al 31/12 (P=D+I)		
1	2	3	4	5	6	7		
	Funzione 9							
	Funzioni riguardanti la gestione del territorio e dell'ambiente	RS	3.370.513,64	1.387.993,29	1.917.803,09	3.305.796,38	64.717,26	
		CP	658.983,23	31.319,83	442.292,07	473.611,90	185.371,33	
		T	4.029.496,87	1.419.313,12	2.360.095,16	3.779.408,28	250.088,59	
	Funzione 10							
	Funzioni nel settore sociale	RS	706.266,11	423.415,91	282.330,73	705.746,64	519,47	
		CP	1.044.899,89	25.140,00	681.000,00	706.140,00	338.759,89	
		T	1.751.166,00	448.555,91	963.330,73	1.411.886,64	339.279,36	
	Funzione 11							
	Funzioni nel campo dello sviluppo economico	RS	133.152,47	14.158,72	118.993,75	133.152,47	0,00	
		CP	240.000,00	0,00	0,00	0,00	240.000,00	
		T	373.152,47	14.158,72	118.993,75	133.152,47	240.000,00	
Totale Titolo		2	RS	26.513.244,26	8.871.457,04	17.383.336,43	26.254.793,47	258.450,79
			CP	16.073.634,74	2.080.852,11	10.028.635,56	12.109.487,67	3.964.147,07
			T	42.586.879,00	10.952.309,15	27.411.971,99	38.364.281,14	4.222.597,86



Comune di Asti

CONTO DEL BILANCIO 2011

GESTIONE SPESE

Codice e numero	DENOMINAZIONE	Residui Conservati e Stanz. Definitivi di Bilancio	Conto del Tesoriere Pagamenti	Deter. dei residui Residui da riportare	Impegni	Minori Residui o Economie
		Residui (A)	Residui (B)	Residui (C)	Residui (D=B+C)	(E = D - A)
		Competenza (F)	Competenza (G)	Competenza (H)	Comp. (I=G+H)	(L = F - I)
		Totale (M)	Totale (N)	Res. al 31/12 (O=C+H)	Impegni al 31/12 (P=D+I)	
1	2	3	4	5	6	7
Titolo 3 Spese per rimborso di prestiti						
Funzione 01 Funzioni generali di amministrazione, di gestione e di controllo						
Servizio 01. 03 Gestione economica, finanziaria, programmazione, provveditorato e controllo di gestione						
03. 01. 03. 01	Rimborso per anticipazioni di cassa	RS 0,00	0,00	0,00	0,00	0,00
		CP 15.537.328,55	0,00	0,00	0,00	15.537.328,55
		T 15.537.328,55	0,00	0,00	0,00	15.537.328,55
03. 01. 03. 03	Rimborso di quota capitale di mutui e prestiti	RS 0,00	0,00	0,00	0,00	0,00
		CP 3.437.614,86	3.437.614,76	0,00	3.437.614,76	0,10
		T 3.437.614,86	3.437.614,76	0,00	3.437.614,76	0,10
Totale Servizio 01. 03		RS 0,00	0,00	0,00	0,00	0,00
		CP 18.974.943,41	3.437.614,76	0,00	3.437.614,76	15.537.328,65
		T 18.974.943,41	3.437.614,76	0,00	3.437.614,76	15.537.328,65
Totale Funzione 01		RS 0,00	0,00	0,00	0,00	0,00
		CP 18.974.943,41	3.437.614,76	0,00	3.437.614,76	15.537.328,65
		T 18.974.943,41	3.437.614,76	0,00	3.437.614,76	15.537.328,65
Totale Titolo 3		RS 0,00	0,00	0,00	0,00	0,00
		CP 18.974.943,41	3.437.614,76	0,00	3.437.614,76	15.537.328,65
		T 18.974.943,41	3.437.614,76	0,00	3.437.614,76	15.537.328,65



CONTO DEL BILANCIO 2011

Comune di Asti

GESTIONE SPESE

Codice e numero	DENOMINAZIONE	Residui Conservati e Stanz. Definitivi di Bilancio	Conto del Tesoriere Pagamenti	Deter. dei residui Residui da riportare	Impegni	Minori Residui o Economie
		Residui (A)	Residui (B)	Residui (C)	Residui (D=B+C)	(E = D - A)
		Competenza (F)	Competenza (G)	Competenza (H)	Comp. (I=G+H)	(L = F - I)
		Totale (M)	Totale (N)	Res. al 31/12 (O=C+H)	Impegni al 31/12 (P=D+I)	
1	2	3	4	5	6	7

Riassunto del Titolo 3

Spese per rimborso di prestiti

Funzione 1

Funzioni generali di amministrazione, di gestione e di controllo

		RS	0,00	0,00	0,00	0,00	0,00
		CP	18.974.943,41	3.437.614,76	0,00	3.437.614,76	15.537.328,65
		T	18.974.943,41	3.437.614,76	0,00	3.437.614,76	15.537.328,65
Totale Titolo		3	RS	0,00	0,00	0,00	0,00
		CP	18.974.943,41	3.437.614,76	0,00	3.437.614,76	15.537.328,65
		T	18.974.943,41	3.437.614,76	0,00	3.437.614,76	15.537.328,65




Comune di Asti

CONTO DEL BILANCIO 2011

GESTIONE SPESE

Codice e numero	DENOMINAZIONE	Residui Conservati e Stanz. Definitivi di Bilancio	Conto del Tesoriere Pagamenti	Deter. dei residui Residui da riportare	Impegni	Minori Residui o Economie
		Residui (A)	Residui (B)	Residui (C)	Residui (D=B+C)	(E = D - A)
		Competenza (F)	Competenza (G)	Competenza (H)	Comp. (I=G+H)	(L = F - I)
		Totale (M)	Totale (N)	Res. al 31/12 (O=C+H)	Impegni al 31/12 (P=D+I)	
1	2	3	4	5	6	7
Titolo 4 Spese per servizi per conto di terzi						
04. 00. 00. 01	Ritenute previdenziali e assistenziali al personale	RS 273.514,85	273.514,85	0,00	273.514,85	0,00
		CP 2.000.000,00	1.776.266,28	1.338,11	1.777.604,39	222.395,61
		T 2.273.514,85	2.049.781,13	1.338,11	2.051.119,24	222.395,61
04. 00. 00. 02	Ritenute erariali	RS 549.135,97	548.388,64	0,00	548.388,64	747,33
		CP 4.500.000,00	2.879.481,92	527.812,57	3.407.294,49	1.092.705,51
		T 5.049.135,97	3.427.870,56	527.812,57	3.955.683,13	1.093.452,84
04. 00. 00. 03	Altre ritenute al personale per conto di terzi	RS 230,04	230,04	0,00	230,04	0,00
		CP 400.000,00	303.294,46	11.458,48	314.752,94	85.247,06
		T 400.230,04	303.524,50	11.458,48	314.982,98	85.247,06
04. 00. 00. 04	Restituzione di depositi cauzionali	RS 50.993,17	9.000,00	36.828,66	45.828,66	5.164,51
		CP 32.000,00	2.658,40	18.096,40	20.754,80	11.245,20
		T 82.993,17	11.658,40	54.925,06	66.583,46	16.409,71
04. 00. 00. 05	Spese per servizi per conto terzi	RS 2.307.713,43	949.808,09	1.011.861,36	1.961.669,45	346.043,98
		CP 1.910.000,00	1.074.035,58	235.344,42	1.309.380,00	600.620,00
		T 4.217.713,43	2.023.843,67	1.247.205,78	3.271.049,45	946.663,98
04. 00. 00. 06	Anticipazione ai fondi per il servizio economato	RS 0,00	0,00	0,00	0,00	0,00
		CP 160.000,00	160.000,00	0,00	160.000,00	0,00
		T 160.000,00	160.000,00	0,00	160.000,00	0,00
Totale Titolo 4		RS 3.181.587,46	1.780.941,62	1.048.690,02	2.829.631,64	351.955,82




CONTO DEL BILANCIO 2011

Comune di Asti

GESTIONE SPESE

Codice e numero	DENOMINAZIONE	Residui Conservati e Stanz. Definitivi di Bilancio	Conto del Tesoriere Pagamenti	Deter. dei residui Residui da riportare	Impegni	Minori Residui o Economie
		Residui (A)	Residui (B)	Residui (C)	Residui (D=B+C)	(E = D - A)
		Competenza (F)	Competenza (G)	Competenza (H)	Comp. (I=G+H)	(L = F - I)
		Totale (M)	Totale (N)	Res. al 31/12 (O=C+H)	Impegni al 31/12 (P=D+I)	
1	2	3	4	5	6	7
	CP	9.002.000,00	6.195.736,64	794.049,98	6.989.786,62	2.012.213,38
	T	12.183.587,46	7.976.678,26	1.842.740,00	9.819.418,26	2.364.169,20



CONTO DEL BILANCIO 2011

Comune di Asti

GESTIONE SPESE

Codice e numero	DENOMINAZIONE	Residui Conservati e Stanz. Definitivi di Bilancio	Conto del Tesoriere Pagamenti	Deter. dei residui Residui da riportare	Impegni	Minori Residui o Economie
		Residui (A)	Residui (B)	Residui (C)	Residui (D=B+C)	(E = D - A)
		Competenza (F)	Competenza (G)	Competenza (H)	Comp. (I=G+H)	(L = F - I)
		Totale (M)	Totale (N)	Res. al 31/12 (O=C+H)	Impegni al 31/12 (P=D+I)	
1	2	3	4	5	6	7

Riassunto del Titolo 4

Spese per servizi per conto di terzi

Funzione

		RS	3.181.587,46	1.780.941,62	1.048.690,02	2.829.631,64	351.955,82
		CP	9.002.000,00	6.195.736,64	794.049,98	6.989.786,62	2.012.213,38
		T	12.183.587,46	7.976.678,26	1.842.740,00	9.819.418,26	2.364.169,20
<hr/>							
	Totale Titolo	4	RS	3.181.587,46	1.780.941,62	1.048.690,02	351.955,82
			CP	9.002.000,00	6.195.736,64	794.049,98	6.989.786,62
			T	12.183.587,46	7.976.678,26	1.842.740,00	9.819.418,26
							2.364.169,20



CONTO DEL BILANCIO 2011

Comune di Asti

GESTIONE SPESE

Codice e numero	DENOMINAZIONE	Residui Conservati e Stanz. Definitivi di Bilancio	Conto del Tesoriere Pagamenti	Deter. dei residui Residui da riportare	Impegni	Minori Residui o Economie
		Residui (A)	Residui (B)	Residui (C)	Residui (D=B+C)	(E = D - A)
		Competenza (F)	Competenza (G)	Competenza (H)	Comp. (I=G+H)	(L = F - I)
		Totale (M)	Totale (N)	Res. al 31/12 (O=C+H)	Impegni al 31/12 (P=D+I)	
1	2	3	4	5	6	7

RIEPILOGO GENERALE DELLE SPESE

TITOLO 1

Spese correnti	RS	20.786.427,97	14.179.271,37	5.863.668,66	20.042.940,03	743.487,94
	CP	73.728.712,86	57.965.055,67	14.823.929,27	72.788.984,94	939.727,92
	T	94.515.140,83	72.144.327,04	20.687.597,93	92.831.924,97	1.683.215,86

TITOLO 2


Spese in conto capitale	RS	26.513.244,26	8.871.457,04	17.383.336,43	26.254.793,47	258.450,79
	CP	16.073.634,74	2.080.852,11	10.028.635,56	12.109.487,67	3.964.147,07
	T	42.586.879,00	10.952.309,15	27.411.971,99	38.364.281,14	4.222.597,86

TITOLO 3

Spese per rimborso di prestiti	RS	0,00	0,00	0,00	0,00	0,00
	CP	18.974.943,41	3.437.614,76	0,00	3.437.614,76	15.537.328,65
	T	18.974.943,41	3.437.614,76	0,00	3.437.614,76	15.537.328,65

TITOLO 4

Spese per servizi per conto di terzi	RS	3.181.587,46	1.780.941,62	1.048.690,02	2.829.631,64	351.955,82
	CP	9.002.000,00	6.195.736,64	794.049,98	6.989.786,62	2.012.213,38
	T	12.183.587,46	7.976.678,26	1.842.740,00	9.819.418,26	2.364.169,20





Comune di Asti

CONTO DEL BILANCIO 2011

GESTIONE SPESE

Codice e numero	DENOMINAZIONE	Residui Conservati e Stanz. Definitivi di Bilancio	Conto del Tesoriere Pagamenti	Deter. dei residui Residui da riportare	Impegni	Minori Residui o Economie
		Residui (A)	Residui (B)	Residui (C)	Residui (D=B+C)	(E = D - A)
		Competenza (F)	Competenza (G)	Competenza (H)	Comp. (I=G+H)	(L = F - I)
		Totale (M)	Totale (N)	Res. al 31/12 (O=C+H)	Impegni al 31/12 (P=D+I)	
1	2	3	4	5	6	7
	TOTALE	RS 50.481.259,69	24.831.670,03	24.295.695,11	49.127.365,14	1.353.894,55
		CP 117.779.291,01	69.679.259,18	25.646.614,81	95.325.873,99	22.453.417,02
		T 168.260.550,70	94.510.929,21	49.942.309,92	144.453.239,13	23.807.311,57
	Disavanzo di Amministrazione	0,00				
	Totale Generale delle Spese	RS 50.481.259,69	24.831.670,03	24.295.695,11	49.127.365,14	1.353.894,55
		CP 117.779.291,01	69.679.259,18	25.646.614,81	95.325.873,99	22.453.417,02
		T 168.260.550,70	94.510.929,21	49.942.309,92	144.453.239,13	23.807.311,57






CONTO DEL BILANCIO 2011

Comune di Asti

QUADRO GENERALE RIASSUNTIVO DELLE ENTRATE

ENTRATE	COMPETENZA							RESIDUI			
	Previsioni Iniziali	Previsioni Definitive	% di Def.	Accertamenti	Riscossioni	% di Real.	Residui della Competenza	Conservati	Riscossi	% di Real.	Rimasti
1	2	3	4	5	6	7	8	9	10	11	12
TITOLO 1											
Entrate tributarie	34.600.701,62	51.182.628,11	147,92	51.415.819,93	43.473.243,66	84,55	7.942.576,27	8.767.804,38	4.833.194,04	55,12	3.934.610,34
TITOLO 2											
Entrate derivanti da contributi e trasferimenti correnti dello Stato, della regione e di altri enti pubblici anche in rapporto all'esercizio di funzioni delegate dalla regione	23.694.097,22	8.734.731,53	36,86	8.351.041,17	4.716.384,25	56,48	3.634.656,92	7.038.029,57	5.998.739,93	85,23	1.039.289,64
TITOLO 3											
Entrate extratributarie	13.099.337,41	14.241.322,64	108,72	14.030.163,80	8.436.011,34	60,13	5.594.152,46	7.994.648,57	3.324.435,26	41,58	4.670.213,31
TITOLO 4											
Entrate derivanti da alienazioni, da trasferimenti di capitale e da riscossioni di crediti	13.166.350,99	16.509.543,99	125,39	12.976.195,42	10.067.362,06	77,58	2.908.833,36	10.830.827,52	1.179.462,10	10,89	9.651.365,42
TOTALE ENTRATE FINALI	84.560.487,24	90.668.226,27	107,22	86.773.220,32	66.693.001,31	76,86	20.080.219,01	34.631.310,04	15.335.831,33	44,28	19.295.478,71
TITOLO 5											
Entrate derivanti da accensioni di prestiti	15.537.328,55	15.537.328,55	100,00	0,00	0,00	0,00	0,00	7.513.982,15	5.476.510,52	72,88	2.037.471,63
TITOLO 6											
Entrate da servizi per conto di terzi	8.815.000,00	9.002.000,00	102,12	6.989.786,62	6.626.060,36	94,80	363.726,26	386.235,28	12.924,79	3,35	373.310,49
TOTALE	108.912.815,79	115.207.554,82	105,78	93.763.006,94	73.319.061,67	78,20	20.443.945,27	42.531.527,47	20.825.266,64	48,96	21.706.260,83
Avanzo di Amministrazione	0,00	2.571.736,19									
Fondo Cassa al 1° gennaio								12.198.335,16	12.198.335,16		
Totale Generale delle Entrate	108.912.815,79	117.779.291,01	108,14	93.763.006,94	73.319.061,67	78,20	20.443.945,27	54.729.862,63	33.023.601,80	48,96	21.706.260,83




CONTO DEL BILANCIO 2011

Comune di Asti

QUADRO GENERALE RIASSUNTIVO DELLE SPESE

SPESE	COMPETENZA								RESIDUI			
	Previsioni Iniziali	Previsioni Definitive	% di Def.	Impegni		Pagamenti	% di Real.	Residui della Competenza	Conservati	Pagati	% di Real.	Rimasti
				Totale	Di cui Spese Correlate alle Entrate							
1	2	3	4	5	6	7	8	9	10	11	12	13
TITOLO 1												
Spese correnti	67.956.521,49	73.728.712,86	108,49	72.788.984,94	0,00	57.965.055,67	79,63	14.823.929,27	20.042.940,03	14.179.271,37	70,74	5.863.668,66
TITOLO 2												
Spese in conto capitale	13.166.350,99	16.073.634,74	122,08	12.109.487,67	0,00	2.080.852,11	17,18	10.028.635,56	26.254.793,47	8.871.457,04	33,79	17.383.336,43
TOTALE SPESE FINALI	81.122.872,48	89.802.347,60	110,70	84.898.472,61	0,00	60.045.907,78	70,73	24.852.564,83	46.297.733,50	23.050.728,41	49,79	23.247.005,09
TITOLO 3												
Spese per rimborso di prestiti	18.974.943,31	18.974.943,41	100,00	3.437.614,76	0,00	3.437.614,76	100,00	0,00	0,00	0,00	0,00	0,00
TITOLO 4												
Spese per servizi per conto di terzi	8.815.000,00	9.002.000,00	102,12	6.989.786,62	0,00	6.195.736,64	88,64	794.049,98	2.829.631,64	1.780.941,62	62,94	1.048.690,02
TOTALE	108.912.815,79	117.779.291,01	108,14	95.325.873,99	0,00	69.679.259,18	73,10	25.646.614,81	49.127.365,14	24.831.670,03	50,55	24.295.695,11
Disavanzo Ammin.	0,00	0,00										
Totale Generale Spese	108.912.815,79	117.779.291,01	108,14	95.325.873,99	0,00	69.679.259,18	73,10	25.646.614,81	49.127.365,14	24.831.670,03	50,55	24.295.695,11




CONTO DEL BILANCIO 2011

Comune di Asti

QUADRO GENERALE RIASSUNTIVO DEI RISULTATI DIFFERENZIALI

RISULTATI DIFFERENZIALI	COMPETENZA						RESIDUI				
	Previsioni Iniziali	Previsioni Definitive	% di Def.	Accertamenti o Impegni	Riscossioni o Pagamenti	% di Real.	Residui Attivi e Passivi	Conservati	Riscossi o Pagati	% di Real.	Rimasti
1	2	3	4	5	6	7	8	9	10	11	12
A) Equilibrio Economico Finanziario											
Entrate Titolo I - II - III (+)	71.394.136,25	74.158.682,28	103,87	73.797.024,90	56.625.639,25	76,73	24.424.738,43	23.800.482,52	14.156.369,23	59,48	9.644.113,29
Quote Oneri di Urbanizzazione (+)	0,00	1.595.100,11	0,00	1.556.713,03	0,00	0,00	0,00	0,00	0,00	0,00	0,00
Avanzo di Amministrazione destinato a Spese Correnti (+)	0,00	912.545,33	0,00	912.545,33	0,00	0,00	0,00	0,00	0,00	0,00	0,00
Mutui per Debiti Fuori Bilancio (+)	0,00	0,00	0,00	0,00	0,00	0,00	0,00	0,00	0,00	0,00	0,00
Spese Correnti (-)	67.956.521,49	73.728.712,86	108,49	72.788.984,94	57.965.055,67	79,63	20.786.427,97	20.042.940,03	14.179.271,37	70,74	5.863.668,66
Differenza	3.437.614,76	2.937.614,86	85,46	3.477.298,32	-1.339.416,42	-38,52	3.638.310,46	3.757.542,49	-22.902,14	-0,61	3.780.444,63
Quote di Capitale dei Mutui in Estinzione (-)	3.437.614,76	3.437.614,86	100,00	3.437.614,76	3.437.614,76	100,00	0,00	0,00	0,00	0,00	0,00
Differenza	0,00	-500.000,00	0,00	39.683,56	-4.777.031,18	2.037,81	3.638.310,46	3.757.542,49	-22.902,14	-0,61	3.780.444,63
B) Equilibrio Finale											
Entrate Finali (Titoli I - II - III - IV) (+)	84.560.487,24	90.668.226,27	107,22	86.773.220,32	66.693.001,31	76,86	35.312.305,73	34.631.310,04	15.335.831,33	44,28	19.295.478,71
Spese Finali (Titoli I - II) (-)	81.122.872,48	89.802.347,60	110,70	84.898.472,61	60.045.907,78	70,73	47.299.672,23	46.297.733,50	23.050.728,41	49,79	23.247.005,09
Finanziare (-)	0,00	0,00	0,00	0,00	0,00	0,00	11.987.366,50	11.666.423,46	7.714.897,08	66,13	3.951.526,38
Saldo Netto da Impiegare (+)	3.437.614,76	865.878,67	25,19	1.874.747,71	6.647.093,53	354,56	0,00	0,00	0,00	0,00	0,00



Comune di Asti

CONTO DEL BILANCIO

2011

Riepilogo Generale di Classificazione delle Spese

IMPEGNI PER SPESE CORRENTI

FUNZIONI E SERVIZI											
1											
INTERVENTI CORRENTI											
Personale	Acquisto di beni di Consumo e/o di Materie Prime	Prestazioni di servizi	Utilizzo di Beni di terzi	Trasferimenti	Interessi passivi e Oneri Finanziari diversi	Imposte e Tasse	Oneri Straordinari della gestione Corrente				Totale
2	3	4	5	6	7	8	9	10	11	12	13

Funzione 01 Funzioni generali di amministrazione, di gestione e di controllo

Servizio 01. 01 Organi istituzionali, partecipazione e decentramento

451.268,26	11.520,00	944.659,68	5.499,70			64.793,42		==	==	==	1.477.741,06
------------	-----------	------------	----------	--	--	-----------	--	----	----	----	--------------

Servizio 01. 02 Segreteria generale, personale e organizzazione

2.455.508,91	34.041,98	518.407,12	0,00	40.000,00		157.060,48		==	==	==	3.205.018,49
--------------	-----------	------------	------	-----------	--	------------	--	----	----	----	--------------

Servizio 01. 03 Gestione economica, finanziaria, programmazione, provveditorato e controllo di gestione

913.227,17	5.509,30	193.938,37	0,00	0,00	1.438.903,61	91.059,58		==	==	==	2.642.638,03
------------	----------	------------	------	------	--------------	-----------	--	----	----	----	--------------

Servizio 01. 04 Gestione delle entrate tributarie e servizi fiscali

346.091,55	4.000,00	326.875,81		270.000,00		23.154,72		==	==	==	970.122,08
------------	----------	------------	--	------------	--	-----------	--	----	----	----	------------

Servizio 01. 05 Gestione dei beni demaniali e patrimoniali

245.534,25	2.320,00	445.945,09	102.998,24	19.109,45	0,00	105.424,97		==	==	==	921.332,00
------------	----------	------------	------------	-----------	------	------------	--	----	----	----	------------

Servizio 01. 06 Ufficio tecnico

1.329.542,75	71.740,00	866.879,78	0,00	0,00		87.488,36		==	==	==	2.355.650,89
--------------	-----------	------------	------	------	--	-----------	--	----	----	----	--------------

Servizio 01. 07 Anagrafe, stato civile, elettorale, leva e servizio statistico

1.233.058,03	12.626,05	46.257,73	0,00			375.893,54		==	==	==	1.667.835,35
--------------	-----------	-----------	------	--	--	------------	--	----	----	----	--------------

Servizio 01. 08 Altri servizi generali

1.677.534,71	25.688,40	2.729.674,83	0,00	6.300,00		127.909,70		==	==	==	4.567.107,64
--------------	-----------	--------------	------	----------	--	------------	--	----	----	----	--------------

8.651.765,63	167.445,73	6.072.638,41	108.497,94	335.409,45	1.438.903,61	1.032.784,77		==	==	==	17.807.445,54
--------------	------------	--------------	------------	------------	--------------	--------------	--	----	----	----	---------------

Funzione 02 Funzioni relative alla giustizia

Servizio 02. 01 Uffici giudiziari

209.971,64	1.532,00	632.153,61	0,00			13.822,18		==	==	==	857.479,43
------------	----------	------------	------	--	--	-----------	--	----	----	----	------------



CONTO DEL BILANCIO


2011

Comune di Asti

Riepilogo Generale di Classificazione delle Spese

IMPEGNI PER SPESE CORRENTI

FUNZIONI E SERVIZI											
1											
INTERVENTI CORRENTI											
Personale	Acquisto di beni di Consumo e/o di Materie Prime	Prestazioni di servizi	Utilizzo di Beni di terzi	Trasferimenti	Interessi passivi e Oneri Finanziari diversi	Imposte e Tasse	Oneri Straordinari della gestione Corrente				Totale
2	3	4	5	6	7	8	9	10	11	12	13
209.971,64	1.532,00	632.153,61	0,00			13.822,18					857.479,43
Funzione 03 Funzioni di polizia locale											
Servizio 03. 01 Polizia municipale											
2.770.613,50	73.751,13	796.735,97		6.148,51		181.583,03					3.828.832,14
Servizio 03. 03 Polizia amministrativa											
239.604,28	2.835,89	126.894,38				16.060,45					385.395,00
3.010.217,78	76.587,02	923.630,35		6.148,51		197.643,48					4.214.227,14
Funzione 04 Funzioni di istruzione pubblica											
Servizio 04. 01 Scuola materna											
	6.750,00	238.889,05		180.000,00							425.639,05
Servizio 04. 02 Istruzione elementare											
0,00	18.850,00	743.495,67	2.110,00	10.000,00		0,00					774.455,67
Servizio 04. 03 Istruzione media											
	10.300,00	509.935,66		33.420,00							553.655,66
Servizio 04. 04 Istruzione secondaria superiore											
		566.347,79		15.000,00							581.347,79
Servizio 04. 05 Assistenza scolastica, trasporto, refezione ed altri servizi											
516.648,57	25.724,40	864.929,18		274.934,00		37.289,63					1.719.525,78
516.648,57	61.624,40	2.923.597,35	2.110,00	513.354,00		37.289,63					4.054.623,95



Comune di Asti

CONTO DEL BILANCIO

2011

Riepilogo Generale di Classificazione delle Spese

IMPEGNI PER SPESE CORRENTI

FUNZIONI E SERVIZI											
1											
INTERVENTI CORRENTI											
Personale	Acquisto di beni di Consumo e/o di Materie Prime	Prestazioni di servizi	Utilizzo di Beni di terzi	Trasferimenti	Interessi passivi e Oneri Finanziari diversi	Imposte e Tasse	Oneri Straordinari della gestione Corrente				Totale
2	3	4	5	6	7	8	9	10	11	12	13

Funzione 05 Funzioni relative alla cultura ed ai beni culturali

Servizio 05. 01 Biblioteche, musei e pinacoteche

381.813,30	2.250,00	135.408,95		0,00		25.473,33		==	==	==	544.945,58
------------	----------	------------	--	------	--	-----------	--	----	----	----	------------

Servizio 05. 02 Teatri, attivita' culturali e servizi diversi nel settore culturale

660.081,55	15.006,40	1.030.815,88	0,00	323.400,00	54.556,40	20.598,77		==	==	==	2.104.459,00
------------	-----------	--------------	------	------------	-----------	-----------	--	----	----	----	--------------

1.041.894,85	17.256,40	1.166.224,83	0,00	323.400,00	54.556,40	46.072,10		==	==	==	2.649.404,58
--------------	-----------	--------------	------	------------	-----------	-----------	--	----	----	----	--------------

Funzione 06 Funzioni nel settore sportivo e ricreativo

Servizio 06. 01 Piscine comunali

0,00	0,00	236.689,00			1.812,01	0,00		==	==	==	238.501,01
------	------	------------	--	--	----------	------	--	----	----	----	------------

Servizio 06. 02 Stadio comunale, palazzo dello sport ed altri impianti

373.234,73	38.151,96	640.474,89	0,00	0,00	242.802,64	417,36		==	==	==	1.295.081,58
------------	-----------	------------	------	------	------------	--------	--	----	----	----	--------------

373.234,73	38.151,96	877.163,89	0,00	0,00	244.614,65	417,36		==	==	==	1.533.582,59
------------	-----------	------------	------	------	------------	--------	--	----	----	----	--------------

Funzione 07 Funzioni nel campo turistico

Servizio 07. 02 Manifestazioni turistiche


364.901,47	6.753,61	614.131,78		30.000,00		24.487,89		==	==	==	1.040.274,75
------------	----------	------------	--	-----------	--	-----------	--	----	----	----	--------------

364.901,47	6.753,61	614.131,78		30.000,00		24.487,89		==	==	==	1.040.274,75
------------	----------	------------	--	-----------	--	-----------	--	----	----	----	--------------

Funzione 08 Funzioni nel campo della viabilita' e dei trasporti

Servizio 08. 01 Viabilita',circolazione stradale e servizi connessi

818.170,18	95.291,15	1.563.895,62	27.038,84	0,00	59.706,10	60.962,91		==	==	==	2.625.064,80
------------	-----------	--------------	-----------	------	-----------	-----------	--	----	----	----	--------------



CONTO DEL BILANCIO


2011

Comune di Asti

Riepilogo Generale di Classificazione delle Spese

IMPEGNI PER SPESE CORRENTI

FUNZIONI E SERVIZI											
1											
INTERVENTI CORRENTI											
Personale	Acquisto di beni di Consumo e/o di Materie Prime	Prestazioni di servizi	Utilizzo di Beni di terzi	Trasferimenti	Interessi passivi e Oneri Finanziari diversi	Imposte e Tasse	Oneri Straordinari della gestione Corrente				Totale
2	3	4	5	6	7	8	9	10	11	12	13
Servizio 08. 02 Illuminazione pubblica e servizi connessi											
233.933,33	56.342,00	1.199.620,23				16.184,65		==	==	==	1.506.080,21
Servizio 08. 03 Trasporti pubblici locali e servizi connessi											
	0,00	13.500,00		5.184.937,83			0,00	==	==	==	5.198.437,83
1.052.103,51	151.633,15	2.777.015,85	27.038,84	5.184.937,83	59.706,10	77.147,56	0,00	==	==	==	9.329.582,84
Funzione 09 <u>Funzioni riguardanti la gestione del territorio e dell'ambiente</u>											
Servizio 09. 01 Urbanistica e gestione del territorio											
1.108.027,33	3.000,00	94.077,83	0,00	6.401,00		73.666,35		==	==	==	1.285.172,51
Servizio 09. 02 Edilizia residenziale pubblica locale e piani di edilizia economico-popolare											
150.095,02	2.940,00	130,00				9.896,57		==	==	==	163.061,59
Servizio 09. 03 servizi di protezione civile											
86.621,48	1.380,00	5.375,16				5.826,32		==	==	==	99.202,96
Servizio 09. 04 Servizio idrico integrato											
0,00	460,00	167.670,00		0,00		0,00		==	==	==	168.130,00
Servizio 09. 05 servizio smaltimento rifiuti											
		15.589.392,24		0,00				==	==	==	15.589.392,24
Servizio 09. 06 Parchi e servizi per la tutela ambientale del verde, altri servizi relativi al territorio ed all'ambiente											
683.658,69	18.435,00	628.534,54	0,00	83.051,00		47.642,49		==	==	==	1.461.321,72
2.028.402,52	26.215,00	16.485.179,77	0,00	89.452,00		137.031,73		==	==	==	18.766.281,02



Comune di Asti


CONTO DEL BILANCIO


2011

Riepilogo Generale di Classificazione delle Spese

IMPEGNI PER SPESE CORRENTI

FUNZIONI E SERVIZI											
1											
INTERVENTI CORRENTI											
Personale	Acquisto di beni di Consumo e/o di Materie Prime	Prestazioni di servizi	Utilizzo di Beni di terzi	Trasferimenti	Interessi passivi e Oneri Finanziari diversi	Imposte e Tasse	Oneri Straordinari della gestione Corrente				Totale
2	3	4	5	6	7	8	9	10	11	12	13
Funzione 10 Funzioni nel settore sociale											
Servizio 10. 01 Asili nido, servizi per l'infanzia e per i minori											
2.989.604,38	106.434,60	1.328.105,91	0,00	251.038,28	0,00	31.295,59					4.706.478,76
Servizio 10. 04 Assistenza, beneficenza pubblica e servizi diversi alla persona											
1.422.949,29	139.397,59	2.207.788,53	24.250,00	2.169.102,99	0,00	91.374,64					6.054.863,04
Servizio 10. 05 Servizio necroscopico e cimiteriale											
182.017,27	600,00	405.431,94	168,73			29.814,47	129.909,50				747.941,91
4.594.570,94	246.432,19	3.941.326,38	24.418,73	2.420.141,27	0,00	152.484,70	129.909,50				11.509.283,71
Funzione 11 Funzioni nel campo dello sviluppo economico											
Servizio 11. 02 Fiere, mercati e servizi connessi											
161.860,72	1.300,00	54.014,37			0,00	24,37					217.199,46
Servizio 11. 04 Servizi relativi all'industria											
474.468,90		196.343,09	0,00	0,00		31.570,21	106.295,00				808.677,20
Servizio 11. 05 Servizi relativi al commercio											
		0,00									0,00
Servizio 11. 07 Servizi relativi all'agricoltura											
0,00	500,00	422,73				0,00					922,73
636.329,62	1.800,00	250.780,19	0,00	0,00	0,00	31.594,58	106.295,00				1.026.799,39
TOTALE SPESE CORRENTI											
22.480.041,26	795.431,46	36.663.842,41	162.065,51	8.902.843,06	1.797.780,76	1.750.775,98	236.204,50				72.788.984,94





Comune di Asti

RIEPILOGO GENERALE DELLE SPESE

2011

Riepilogo Generale di Classificazione delle Spese IMPEGNI PER SPESE IN CONTO CAPITALE

FUNZIONI E SERVIZI										
1										
INTERVENTI PER INVESTIMENTI										
Acquisizione di Beni Immobili	Espropri e Servizi Onerose	Acquisto di beni Specifici per Realizzazioni in	Utilizzo di beni di Terzi per Realizzazioni in	Acquisizione di Beni Mobili,macchine,e	Incarichi Professionali Esterni	Trasferimenti di capitale	Partecipazioni Azionarie	Conferimenti di capitale	Concessione di Crediti e Anticipazioni	Totale
2	3	4	5	6	7	8	9	10	11	13

Funzione

Servizio

0,00

0,00

0,00

0,00

Funzione 01 Funzioni generali di amministrazione, di gestione e di controllo

Servizio 01. 01 Organi istituzionali, partecipazione e decentramento

534.000,00

0,00

100.000,00

634.000,00

Servizio 01. 02 Segreteria generale,personale e organizzazione

0,00

0,00

0,00

0,00

0,00

0,00

Servizio 01. 03 Gestione economica, finanziaria, programmazione, provveditorato e controllo di gestione

0,00

0,00

0,00

0,00

0,00

Servizio 01. 04 Gestione delle entrate tributarie e servizi fiscali

0,00

0,00

Servizio 01. 05 Gestione dei beni demaniali e patrimoniali

649.686,21

0,00

19.996,40

0,00

669.682,61

Servizio 01. 06 Ufficio tecnico

1.939.140,86

188.419,78

0,00

0,00

0,00

0,00

2.127.560,64


Servizio 01. 07 Anagrafe, stato civile, elettorale, leva e servizio statistico

0,00

0,00

0,00

0,00




Comune di Asti

RIEPILOGO GENERALE DELLE SPESE

2011

Riepilogo Generale di Classificazione delle Spese IMPEGNI PER SPESE IN CONTO CAPITALE

FUNZIONI E SERVIZI										
1										
INTERVENTI PER INVESTIMENTI										
Acquisizione di Beni Immobili	Espropri e Servizi Onerosi	Acquisto di beni Specifici per Realizzazioni in	Utilizzo di beni di Terzi per Realizzazioni in	Acquisizione di Beni Mobili,macchine,e	Incarichi Professionali Esterni	Trasferimenti di capitale	Partecipazioni Azionarie	Conferimenti di capitale	Concessione di Crediti e Anticipazioni	Totale
2	3	4	5	6	7	8	9	10	11	13
Servizio 01. 08 Altri servizi generali										
192.000,00				323.360,22	0,00	0,00	1.009.050,00			1.524.410,22
3.314.827,07	188.419,78	0,00		323.360,22	19.996,40	100.000,00	1.009.050,00			4.955.653,47
Funzione 02 Funzioni relative alla giustizia										
Servizio 02. 01 Uffici giudiziari										
0,00						0,00				0,00
0,00						0,00				0,00
Funzione 03 Funzioni di polizia locale										
Servizio 03. 01 Polizia municipale										
0,00				61.539,06						61.539,06
Servizio 03. 02 Polizia commerciale										
							2.916,66			2.916,66
Servizio 03. 03 Polizia amministrativa										
0,00					0,00					0,00
0,00				61.539,06	0,00		2.916,66			64.455,72
Funzione 04 Funzioni di istruzione pubblica										
Servizio 04. 01 Scuola materna										
360.000,00				50.000,00						410.000,00
Servizio 04. 02 Istruzione elementare										
638.196,64				0,00						638.196,64




Comune di Asti

RIEPILOGO GENERALE DELLE SPESE

2011

Riepilogo Generale di Classificazione delle Spese IMPEGNI PER SPESE IN CONTO CAPITALE

FUNZIONI E SERVIZI										
1										
INTERVENTI PER INVESTIMENTI										
Acquisizione di Beni Immobili	Espropri e Servizi Onerose	Acquisto di beni Specifici per Realizzazioni in	Utilizzo di beni di Terzi per Realizzazioni in	Acquisizione di Beni Mobili, macchine, e	Incarichi Professionali Esterni	Trasferimenti di capitale	Partecipazioni Azionarie	Conferimenti di capitale	Concessione di Crediti e Anticipazioni	Totale
2	3	4	5	6	7	8	9	10	11	13
Servizio 04. 03 Istruzione media										
147.566,89										147.566,89
Servizio 04. 05 Assistenza scolastica, trasporto, refezione ed altri servizi										
730.000,00				14.880,31		0,00	0,00			744.880,31
1.875.763,53				64.880,31		0,00	0,00			1.940.643,84
Funzione 05 Funzioni relative alla cultura ed ai beni culturali										
Servizio 05. 01 Biblioteche, musei e pinacoteche										
174.948,00				107.000,00	0,00	120.000,00		80.000,00		481.948,00
Servizio 05. 02 Teatri, attività culturali e servizi diversi nel settore culturale										
627.963,73				0,00	0,00			0,00		627.963,73
802.911,73				107.000,00	0,00	120.000,00		80.000,00		1.109.911,73
Funzione 06 Funzioni nel settore sportivo e ricreativo										
Servizio 06. 01 Piscine comunali										
0,00				0,00						0,00
Servizio 06. 02 Stadio comunale, palazzo dello sport ed altri impianti										
749.965,00				0,00	0,00					749.965,00
749.965,00				0,00	0,00					749.965,00
Funzione 07 Funzioni nel campo turistico										
Servizio 07. 02 Manifestazioni turistiche										
0,00				37.826,34		0,00				37.826,34



Comune di Asti

RIEPILOGO GENERALE DELLE SPESE

2011

Riepilogo Generale di Classificazione delle Spese IMPEGNI PER SPESE IN CONTO CAPITALE

FUNZIONI E SERVIZI										
1										
INTERVENTI PER INVESTIMENTI										
Acquisizione di Beni Immobili	Espropri e Servitù Onerose	Acquisto di beni Specifici per Realizzazioni in	Utilizzo di beni di Terzi per Realizzazioni in	Acquisizione di Beni Mobili,macchine,e	Incarichi Professionali Esterni	Trasferimenti di capitale	Partecipazioni Azionarie	Conferimenti di capitale	Concessione di Crediti e Anticipazioni	Totale
2	3	4	5	6	7	8	9	10	11	13
0,00				37.826,34		0,00				37.826,34

Funzione 08 Funzioni nel campo della viabilità e dei trasporti

Servizio 08. 01 Viabilità,circolazione stradale e servizi connessi

2.021.479,67	0,00	45.000,00								2.066.479,67
--------------	------	-----------	--	--	--	--	--	--	--	--------------

Servizio 08. 02 Illuminazione pubblica e servizi connessi

4.800,00										4.800,00
----------	--	--	--	--	--	--	--	--	--	----------

Servizio 08. 03 Trasporti pubblici locali e servizi connessi

0,00				0,00	0,00	0,00	0,00	0,00		0,00
------	--	--	--	------	------	------	------	------	--	------

2.026.279,67	0,00	0,00	45.000,00	0,00	0,00					2.071.279,67
--------------	------	------	-----------	------	------	--	--	--	--	--------------

Funzione 09 Funzioni riguardanti la gestione del territorio e dell'ambiente

Servizio 09. 01 Urbanistica e gestione del territorio

0,00	0,00	26.768,18	25.794,56							52.562,74
------	------	-----------	-----------	--	--	--	--	--	--	-----------

Servizio 09. 02 Edilizia residenziale pubblica locale e piani di edilizia economico-popolare

0,00			0,00	0,00						0,00
------	--	--	------	------	--	--	--	--	--	------

Servizio 09. 03 servizi di protezione civile


0,00	0,00	0,00	0,00							0,00
------	------	------	------	--	--	--	--	--	--	------

Servizio 09. 04 Servizio idrico integrato

0,00										0,00
------	--	--	--	--	--	--	--	--	--	------

Servizio 09. 05 servizio smaltimento rifiuti

	0,00	0,00		0,00						0,00
--	------	------	--	------	--	--	--	--	--	------




Comune di Asti

RIEPILOGO GENERALE DELLE SPESE

2011

Riepilogo Generale di Classificazione delle Spese IMPEGNI PER SPESE IN CONTO CAPITALE

FUNZIONI E SERVIZI										
1										
INTERVENTI PER INVESTIMENTI										
Acquisizione di Beni Immobili	Espropri e Servitù Onerose	Acquisto di beni Specifici per Realizzazioni in	Utilizzo di beni di Terzi per Realizzazioni in	Acquisizione di Beni Mobili,macchine,e	Incarichi Professionali Esterni	Trasferimenti di capitale	Partecipazioni Azionarie	Conferimenti di capitale	Concessione di Crediti e Anticipazioni	Totale
2	3	4	5	6	7	8	9	10	11	13
Servizio 09. 06 Parchi e servizi per la tutela ambientale del verde, altri servizi relativi al territorio ed all'ambiente										
400.000,00				21.049,16	0,00	0,00				421.049,16
400.000,00				21.049,16	26.768,18	25.794,56		0,00		473.611,90
Funzione 10 <u>Funzioni nel settore sociale</u>										
Servizio 10. 01 Asili nido, servizi per l'infanzia e per i minori										
220.000,00				1.140,00						221.140,00
Servizio 10. 04 Assistenza, beneficenza pubblica e servizi diversi alla persona										
235.000,00				0,00	0,00					235.000,00
Servizio 10. 05 Servizio necroscopico e cimiteriale										
250.000,00	0,00			0,00		0,00				250.000,00
705.000,00	0,00			1.140,00	0,00	0,00				706.140,00
Funzione 11 <u>Funzioni nel campo dello sviluppo economico</u>										
Servizio 11. 02 Fiere, mercati e servizi connessi										
0,00				0,00	0,00					0,00
Servizio 11. 03 Mattatoio e servizi connessi										
			0,00							0,00
Servizio 11. 04 Servizi relativi all'industria										
0,00					0,00		0,00	0,00		0,00
0,00		0,00		0,00	0,00		0,00	0,00		0,00




RIEPILOGO GENERALE DELLE SPESE

2011

Comune di Asti

Riepilogo Generale di Classificazione delle Spese IMPEGNI PER SPESE IN CONTO CAPITALE

FUNZIONI E SERVIZI										
1										
INTERVENTI PER INVESTIMENTI										
Acquisizione di Beni Immobili	Espropri e Servitù Onerose	Acquisto di beni Specifici per Realizzazioni in	Utilizzo di beni di Terzi per Realizzazioni in	Acquisizione di Beni Mobili,macchine,e	Incarichi Professionali Esterni	Trasferimenti di capitale	Partecipazioni Azionarie	Conferimenti di capitale	Concessione di Crediti e Anticipazioni	Totale
2	3	4	5	6	7	8	9	10	11	13
TOTALE SPESE IN CONTO CAPITALE										
9.874.747,00	188.419,78	0,00		616.795,09	46.764,58	290.794,56	1.011.966,66	80.000,00		12.109.487,67



RIEPILOGO GENERALE DELLE SPESE

2011


Comune di Asti

Riepilogo Generale di Classificazione delle Spese

SPESE PER RIMBORSO DI PRESTITI

FUNZIONI E SERVIZI					
1					
INTERVENTI PER RIMBORSO DI PRESTITI					
Rimborso per Anticipazioni di Cassa	Rimborso di Finanziamenti a Breve Termine	Rimborso di Quota Capitale di Mutui e Prestiti	Rimborso di Prestiti Obbligazionari	Rimborso di Quota Capitale di Debiti Pluriennali	Totale
2	3	4	5	6	7
Funzione 01 Funzioni generali di amministrazione, di gestione e di controllo					
Servizio 01.03 Gestione economica, finanziaria, programmazione, provveditorato e controllo di gestione					
0,00		3.437.614,76			3.437.614,76
0,00		3.437.614,76			3.437.614,76
TOTALE SPESE PER RIMBORSO DI PRESTITI					
0,00		3.437.614,76			3.437.614,76






Comune di Asti

CONTO DEL BILANCIO 2011

QUADRO RIASSUNTIVO DELLA GESTIONE DI COMPETENZA

RISCOSSIONI	(+)	73.319.061,67
PAGAMENTI	(-)	69.679.259,18
DIFFERENZA		3.639.802,49
RESIDUI ATTIVI	(+)	20.443.945,27
RESIDUI PASSIVI	(-)	25.646.614,81
DIFFERENZA		-5.202.669,54
	DISAVVANZO DI GESTIONE	1.562.867,05
	- Fondi Vincolati	0,00
	- Fondi per Finanziamento Spese in Conto Capitale	0,00
	- Fondi di Ammortamento	0,00
	- Fondi non Vincolati	0,00
Risultato di Gestione		



CONTO DEL BILANCIO 2011

Comune di Asti

QUADRO RIASSUNTIVO DELLA GESTIONE FINANZIARIA

	GESTIONE		
	RESIDUI	COMPETENZA	TOTALE
Fondo di Cassa al 1° Gennaio			
RISCOSSIONI	20.825.266,64	73.319.061,67	12.198.335,16
PAGAMENTI	24.831.670,03	69.679.259,18	94.144.328,31
FONDO DI CASSA AL 31 DICEMBRE			94.510.929,21
PAGAMENTI per azioni esecutive non regolarizzate al 31 dicembre			11.831.734,26
DIFFERENZA			0,00
RESIDUI ATTIVI	21.706.260,83	20.443.945,27	11.831.734,26
RESIDUI PASSIVI	24.295.695,11	25.646.614,81	42.150.206,10
DIFFERENZA			49.942.309,92
			-7.792.103,82
			4.039.630,44
AVANZO DI AMMINISTRAZIONE			992.296,14
- Fondi Vincolati			2.026.424,96
- Fondi per Finanziamento Spese in Conto Capitale			0,00
- Fondi di Ammortamento			1.020.909,34
- Fondi non Vincolati			
Risultato di Amministrazione			

Comune di Asti, lì 26/04/2012

IL SEGRETARIO

IL SEGRETARIO GENERALE

Dott.ssa Vincenzina Giaretti

IL RESPONSABILE DEL SERVIZIO FINANZIARIO

IL RAPPRESENTANTE LEGALE

IL SINDACO

Giorgio Galvagno



CERTIFICAZIONE DEI PARAMETRI OBIETTIVI PER I COMUNI
AI FINI DELL'ACCERTAMENTO DELLA CONDIZIONE DI ENTE STRUTTURALMENTE DEFICITARIO
PER IL TRIENNIO 2010-2012

CODICE ENTE									
0	1	0	1	0	0	7	0	0	5
0									0

COMUNE DI

Asti

PROVINCIA DI

ASTI

Approvazione rendiconto dell'esercizio 2011
delibera n. 5 del 23/04/2012

☒ SI

☐ NO

☐ 50005


- 1) Valore negativo del risultato contabile di gestione superiore in termini di valore assoluto al 5 per cento rispetto alle entrate correnti (a tali fini al risultato contabile si aggiunge l'avanzo di amministrazione utilizzato per le spese di investimento);
- 2) Volume dei residui attivi di nuova formazione provenienti dalla gestione di competenza e relative ai titoli I e III, con l'esclusione dell'addizionale Irpef, superiori al 42 per cento dei valori di accertamento delle entrate dei medesimi titoli I e III esclusi i valori dell'addizionale Irpef;
- 3) Ammontare dei residui attivi di cui al titolo I e al titolo III superiore al 65 per cento (provenienti dalla gestione dei residui attivi) rapportata agli accertamenti della gestione di competenza delle entrate dei medesimi titoli I e III;
- 4) Volume dei residui passivi complessivi provenienti dal titolo I superiore al 40 per cento degli impegni della medesima spesa corrente;
- 5) Esistenza di procedimenti di esecuzione forzata superiore allo 0,5 per cento delle spese correnti;
- 6) Volume complessivo delle spese di personale a vario titolo rapportato al volume complessivo delle entrate correnti desumibili dai titoli I, II e III superiore al 40 per cento per i comuni inferiori a 5.000 abitanti, superiore al 39 per cento per i comuni da 5.000 a 29.999 abitanti e superiore al 38 per cento per i comuni oltre i 29.999 abitanti (al netto dei contributi regionali nonché di altri enti pubblici finalizzati a finanziare spese di personale);
- 7) Consistenza dei debiti di finanziamento non assistiti da contribuzioni superiore al 150 per cento rispetto alle entrate correnti per gli enti che presentano un risultato contabile di gestione positivo e superiore al 120 per cento per gli enti che presentano un risultato contabile di gestione negativo (fermo restando il rispetto del limite di indebitamento di cui all'articolo 204 del tuoei);
- 8) Consistenza dei debiti fuori bilancio formatisi nel corso dell'esercizio superiore all'1 per cento rispetto ai valori di accertamento delle entrate correnti (l'indice si considera negativo ove tale soglia venga superata in tutti gli ultimi tre anni);
- 9) Eventuale esistenza al 31 dicembre di anticipazioni di tesoreria non rimborsate superiori al 5 per cento rispetto alle entrate correnti;
- 10) Ripiano squilibri in sede di provvedimento di salvaguardia di cui all'art. 193 del tuoei riferito allo stesso esercizio con misure di alienazione di beni patrimoniali e/o avanzo di amministrazione superiore al 5% dei valori della spesa corrente.

Si attesta che i parametri suindicati sono stati determinati in base alle risultanze amministrativo-contabili dell'ente.

Asti	26/04/2012
LUOGO	DATA




IL RESPONSABILE
DEL SERVIZIO
FINANZIARIO
(Sg. Giuliana Dabene)



CONTO DEL BILANCIO 2011

INDICATORI FINANZIARI ED ECONOMICI GENERALI

	2009	2010	2011
<u>Autonomia finanziaria</u>	$\frac{\text{Titolo I} + \text{Titolo III}}{\text{Titolo I} + \text{II} + \text{III}} \times 100$ 54,85	62,98	88,68
<u>Autonomia impositiva</u>	$\frac{\text{Titolo I}}{\text{Titolo I} + \text{II} + \text{III}} \times 100$ 31,62	45,91	69,67
<u>Pressione finanziaria</u>	$\frac{\text{Titolo I} + \text{Titolo II}}{\text{Popolazione}} \times 100$ 62.854,96	81.618,32	77.813,33
<u>Pressione tributaria</u>	$\frac{\text{Titolo I}}{\text{Popolazione}}$ 258,91	451,84	669,41
<u>Intervento erariale</u>	$\frac{\text{Trasferimenti statali}}{\text{Popolazione}}$ 248,76	255,73	9,12
<u>Intervento regionale</u>	$\frac{\text{Trasferimenti regionali}}{\text{Popolazione}}$ 110,39	95,95	88,67
<u>Incidenza residui attivi</u>	$\frac{\text{Totale residui attivi}}{\text{Totale accertamenti di competenza}} \times 100$ 26,36	22,05	21,80
<u>Incidenza residui passivi</u>	$\frac{\text{Totale residui passivi}}{\text{Totale impegni di competenza}} \times 100$ 26,80	24,25	26,90
<u>Indebitamento locale pro capite</u>	$\frac{\text{Residui debiti mutui}}{\text{Popolazione}}$ 598,82	547,84	501,12
<u>Velocità riscossione entrate proprie</u>	$\frac{\text{Riscossione Titolo I} + \text{III}}{\text{Accertamenti Titolo I} + \text{III}}$ 0,71	0,74	0,79
<u>Rigidità spesa corrente</u>	$\frac{\text{Spese personale} + \text{Quote ammortamento mutui}}{\text{Totale entrate Tit.I+II+III}} \times 100$ 50,28	35,92	35,12
<u>Velocità gestione spese correnti</u>	$\frac{\text{Pagamenti Tit.I competenza}}{\text{Impegni Tit.I competenza}}$ 0,78	0,77	0,80
<u>Redditività del patrimonio</u>	$\frac{\text{Entrate patrimoniali}}{\text{Valore patrimoniale disponibile}} \times 100$ 34,52	27,63	33,92
<u>Patrimonio pro capite</u>	$\frac{\text{Valore beni patrimoniali indisponibili}}{\text{Popolazione}}$ 1.701,49	1.750,27	1.809,39
<u>Patrimonio pro capite</u>	$\frac{\text{Valore beni patrimoniali disponibili}}{\text{Popolazione}}$ 117,24	117,87	118,58
<u>Patrimonio pro capite</u>	$\frac{\text{Valore beni demaniali}}{\text{Popolazione}}$ 1.463,44	1.531,32	1.567,87
<u>Rapporto dipendenti/popolazione</u>	$\frac{\text{Dipendenti}}{\text{Popolazione}}$ 0,0085	0,0082	0,0078



CONTO DEL BILANCIO 2011

INDICATORI DELL'ENTRATA

	2009	2010	2011
<u>Congruità dell' I.C.I</u>	Proventi I.C.I n. unita' immobiliari	132,33	125,93
	Proventi I.C.I n. famiglie + n. imprese	269,46	257,57
	Proventi I.C.I prima abitazione Totale proventi I.C.I	0,00	0,00
	Proventi I.C.I altri fabbricati Totale proventi I.C.I	0,78	0,81
	Proventi I.C.I terreni agricoli Totale proventi I.C.I	0,009	0,010
	Proventi I.C.I aree edificabili Totale proventi I.C.I	0,09	0,10
	Provento I.C.I.A.P. Popolazione	0,00	0,09
	T.O.S.A.P. passi carrai n. passi carrai	0,00	0,00
	Tasse occupazione suolo pubblico mq. occupati	16,40	16,27
	n. iscritti a ruolo n. famiglie + n. utenze commerciali + seconde case	0,00	0,00
x 100			
<u>Congruità T.R.R.S.U.</u>			0,00



Comune di Asti

CONTO DEL BILANCIO 2011

SERVIZI INDISPENSABILI per comuni e unioni di comuni

SERVIZIO	PARAMETRO DI EFFICACIA	ANNO 2009	ANNO 2010	ANNO 2011	PARAMETRO DI EFFICIENZA	ANNO 2009	ANNO 2010	ANNO 2011
1.Servizi connessi agli organi istituzionali	<u>numero addetti</u> popolazione	0,000263	0,000261	0,000208	<u>costo totale</u> popolazione	20,15	17,08	19,24
2.Ammministrazione generale compreso servizio elettorale	<u>numero addetti</u> popolazione	0,00116	0,00114	0,00107	<u>costo totale</u> popolazione	170,75	144,49	147,79
3.Servizi connessi all'ufficio tecnico comunale	<u>domande evase</u> domande presentate	0,97961	0,91985	0,93640	<u>costo totale</u> popolazione	81,94	87,98	87,96
4.Servizi di anagrafe e di stato civile	<u>numero addetti</u> popolazione	0,00034	0,00034	0,00033	<u>costo totale</u> popolazione	15,92	16,91	17,05
5.Servizio statistico	<u>numero addetti</u> popolazione	0,00003	0,00003	0,00003	<u>costo totale</u> popolazione	1,09	1,12	1,13
6.Servizi connessi con la giustizia					<u>costo totale</u> popolazione	12,16	11,69	11,16
7.Polizia locale e amministrativa	<u>numero addetti</u> popolazione	0,00096	0,00097	0,00105	<u>costo totale</u> popolazione	53,74	56,01	51,26
8.Servizio della leva militare					<u>costo totale</u> popolazione	1,15	1,02	1,23
9.Protezione civile pronto intervento e tutela della sicurezza pubblica	<u>numero addetti</u> popolazione	0,00003	0,00003	0,00001	<u>costo totale</u> popolazione	1,96	1,71	1,29
10. Istruzione primaria e secondaria inferiore	<u>numero aule</u> nr.studenti frequentanti	0,06417	0,06303	0,06158	<u>costo totale</u> nr.studenti frequentanti	120,95	274,86	260,86
11. Servizi necroscopici e cimiteriali					<u>costo totale</u> popolazione	6,70	8,01	9,74



SERVIZI INDISPENSABILI per comuni e unioni di comuni

SERVIZIO	PARAMETRO DI EFFICACIA	ANNO 2009	ANNO 2010	ANNO 2011	PARAMETRO DI EFFICIENZA	ANNO 2009	ANNO 2010	ANNO 2011
12.Acquedotto	<u>mc acqua erogata</u> nr.abitanti serviti	0,00000	0,00000	0,00000	<u>costo totale</u> mc acqua erogata			
	<u>unità imm.ri servite</u> totale unità imm.ri	0,00000	0,00000	0,00000				
13.Fognatura e depurazione	<u>unità imm.ri servite</u> totale unità imm.ri	0,00000	0,00000	0,00000	<u>costo totale</u> km rete fognaria			
14.Nettezza urbana	frequenza media <u>settimanale di raccolta</u> - 7	0,00000	0,00000	0,00000	<u>costo totale</u> Q.li di rifiuti smaltiti			
	<u>unità imm.ri servite</u> totale unità imm.ri	0,00000	0,00000	0,00000				
15.Viabilità e illuminazione pubblica	<u>km strade illuminate</u> totale km strade	0,75884	0,76923	0,76923	<u>costo totale</u> km strade illuminate	10.478,94	10.247,42	11.162,55



SERVIZI A DOMANDA INDIVIDUALE per comuni e unioni di comuni

SERVIZIO	PARAMETRO DI EFFICACIA	ANNO 2009	ANNO 2010	ANNO 2011	PARAMETRO DI EFFICIENZA	ANNO 2009	ANNO 2010	ANNO 2011	PROVENTI	ANNO 2009	ANNO 2010	ANNO 2011
1.Alberghi,esclusi dormitori pubblici case di riposo e di ricovero	domande soddisfatte domande presentate	0,00	0,00	0,00	costo totale numero utenti				provento totale numero utenti			
2.Alberghi diurni e bagni pubblici	domande soddisfatte domande presentate	0,00	0,00	0,00	costo totale numero utenti				provento totale numero utenti			
3.Asili nido	domande soddisfatte domande presentate	0,92	0,92	0,93	costo totale nr.bambini frequentanti	9.834,89	10.181,22	10.770,70	provento totale nr.bambini frequentanti	3.667,79	3.884,39	3.802,13
4.Convitti,campeggi,case per vacanze,ostelli	domande soddisfatte domande presentate	0,00	0,00	0,00	costo totale numero utenti				provento totale numero utenti			
5.Colonie e soggiorni stagionali stabilimenti termali	domande soddisfatte domande presentate	0,00	0,00	0,00	costo totale numero utenti				provento totale numero utenti			
6.Corsi extrascolastici di insegnamento di arti,sport ed altre discipline,fatta eccezione per quelli espressamente previsti per legge	domande soddisfatte domande presentate	0,92	0,86	0,87	costo totale numero iscritti	902,51	887,53	921,70	provento totale numero iscritti	470,30	418,58	400,74
7.Giardini zoologici e botanici	numero visitatori popolazione	0,00	0,00	0,00	costo totale totale mq superficie				provento totale numero visitatori			
8.Impianti sportivi	numero impianti popolazione	0,0005	0,0005	0,0005	costo totale numero utenti	3,91	4,50	3,23	provento totale numero utenti	0,77	0,77	0,84
9.Mattatoi pubblici	quintali carni macellate popolazione	0,00	0,00	0,00	costo totale quintali carni macellate				provento totale quintali carni macellate			
10.Mense	domande soddisfatte domande presentate	0,00	0,00	0,00	costo totale numero pasti offerti				provento totale numero pasti offerti			
11.Mense scolastiche	domande soddisfatte domande presentate	0,00	0,00	0,00	costo totale numero pasti offerti				provento totale numero pasti offerti			



SERVIZI A DOMANDA INDIVIDUALE per comuni e unioni di comuni

SERVIZIO	PARAMETRO DI EFFICACIA	ANNO 2009	ANNO 2010	ANNO 2011	PARAMETRO DI	ANNO 2009	ANNO 2010	ANNO 2011	PROVENTI	ANNO 2009	ANNO 2010	ANNO 2011
12.Mercati e fiere attrezzate					costo totale mq superficie occupata	8,85	8,58	1,36	provento totale mq superficie occupata	8,00	3,66	1,25
13.Pesa pubblica					costo totale numero servizi resi				provento totale numero servizi resi			
14.Servizi turistici diversi :stabilimenti balneari,approdi turistici e simili					costo totale popolazione				provento totale popolazione			
15.Spurgo pozzi neri	domande soddisfatte domande presentate	0,00	0,00	0,00	costo totale numero interventi				provento totale numero interventi			
16.Teatri	numero spettatori nr.posti disponibili x nr rappresentazioni	0,03	0,05	0,05	costo totale numero spettatori	42,40	25,74	20,99	provento totale numero spettatori	11,43	6,57	2,08
17.Musei,pinacoteche, gallerie e mostre	numero visitatori numero istituzioni	4.486,00	5.140,25	6.165,00	costo totale numero visitatori	17,39	17,76	12,27	provento totale numero visitatori	0,62	2,24	1,89
18.Spettacoli									provento totale numero spettacoli	35.690,86	6.541,68	7.836,41
19.Trasporti di carni macellate									provento totale quintali carni macellate			
20.Trasporti funebri,pompe funebri e illuminazioni votive	domande soddisfatte domande presentate	0,00	0,00	0,00	costo totale nr.servizi prestati				provento totale numero servizi resi			
21.Uso di locali adibiti stabilmente ed esclusivamente a riunioni non istituzionali: auditorium,palazzi,dei congressi e simili	domande soddisfatte domande presentate	0,00	0,00	0,00	costo totale nr.giorni d'utilizzo				provento totale nr.giorni d'utilizzo			
22.Altri servizi	domande soddisfatte domande presentate	0,93	0,82	0,82	costo totale numero utenti	1.713,70	1.389,79	1.700,82	provento totale numero utenti	543,67	363,47	410,64



PROSPETTO DI CONCILIAZIONE (Entrate)

Comune di Asti

Esercizio 2011

	ACCERTAMENTI FINANZIARI DI COMPETENZA	RISCONTI PASSIVI		RATEI ATTIVI		ALTRE RETTIFICHE DEL CONTO FINANZIARIO	AL CONTO ECONOMICO		NOTE	AL CONTO DEL PATRIMONIO				
		Iniziali (+)	Finali (-)	Iniziali (-)	Finali (+)		Rif. CE	(1E+2E-3E-4E+5E-6E)		Rif. CP	Attivo	Rif. CP	Passivo	
														(1E)
Titolo I ENTRATE TRIBUTARIE														
1) Imposte	21.325.343,12	0,00	0,00	0,00	0,00		A1	21.325.343,12						
2) Tasse	16.524.199,79	0,00	0,00	0,00	0,00		A1	16.524.199,79						
3) Tributi Speciali	13.566.277,02	0,00	0,00	0,00	0,00		A1	13.566.277,02						
Totale Entrate Tributarie	51.415.819,93	0,00	0,00	0,00	0,00									
Titolo II ENTRATE DA TRASFERIMENTI														
1) da Stato	700.638,19	0,00	0,00	0,00	0,00		A2	700.638,19						
2) da regione	1.898.393,16	0,00	0,00	0,00	0,00		A2	1.898.393,16						
3) da regione a funzioni delegate	4.912.269,67	0,00	0,00	0,00	0,00		A2	4.912.269,67						
4) da org. comunitarie internazionali	45.937,50	0,00	0,00	0,00	0,00		A2	45.937,50						
5) da altri enti settore pubblico	793.802,65	0,00	0,00	0,00	0,00		A2	793.802,65						
Totale Entrate da Trasferimenti	8.351.041,17	0,00	0,00	0,00	0,00									
Titolo III ENTRATE EXTRATRIBUTARIE														
(nota I)														
1) Proventi servizi pubblici	6.780.996,85	0,00	0,00	1.975,78	4.271,73	264.641,00	A3	6.518.651,80			2.295,95		0,00	
2) Proventi gestione patrimoniale	3.341.364,63	0,00	0,00	0,00	0,00	0,00	A4	3.341.364,63			0,00		0,00	
3) Proventi finanziari														
- Interessi su depositi, crediti, ecc	173.888,08	0,00	0,00	0,00	0,00	0,00	D20	173.888,08			0,00		0,00	
- Interessi su capitale conferito ad aziende speciali e partecipate	0,00	0,00	0,00	0,00	0,00	0,00	C18	0,00			0,00		0,00	
4) Proventi per utili da aziende speciali e partecipate, dividendi di società	249.568,12	0,00	0,00	0,00	0,00	0,00	C17	249.568,12			0,00		0,00	
5) Proventi diversi	3.484.346,12	0,00	0,00	0,00	0,00	0,00	A5	3.484.346,12			0,00		0,00	
Totale Entrate Extratributarie	14.030.163,80	0,00	0,00	1.975,78	4.271,73	264.641,00								
TOTALE ENTRATE CORRENTI	73.797.024,90	0,00	0,00	1.975,78	4.271,73	264.641,00								



PROSPETTO DI CONCILIAZIONE (Entrate)

	ACCERTAMENTI FINANZIARI DI COMPETENZA	RISCONTI PASSIVI		RATEI ATTIVI		ALTRE RETTIFICHE DEL CONTO FINANZIARIO	AL CONTO ECONOMICO		NOTE	AL CONTO DEL PATRIMONIO			
		Iniziali (+)	Finali (-)	Iniziali (-)	Finali (+)		Rif. CE	(1E+2E-3E-4E+5E-6E)		Rif. CP	Attivo	Rif. CP	Passivo
	(1E)	(2E)	(3E)	(4E)	(5E)	(6E)		(7E)					
Titolo IV ENTRATE PER ALIENAZIONE DI BENI PATRIMONIALI, TRASFERIMENTO DI CAPITALI, RISCOSSIONE DI CREDITI													
1) Alienazione di beni patrimoniali	7.071.312,44						E24	5.153.362,90	(nota 2)		(nota 3)		
							E26	41.650,74	(nota 2)	A II	869.912,59		
2) Trasferimenti di capitale dallo stato	100.000,00												
3) Trasferimenti di capitale da regione	2.676.067,80												
4) Trasferimenti di capitale da altri enti del settore pubblico	0,00										(nota 4)	B I	2.776.067,80
5) Trasferimenti di capitali da altri soggetti	3.096.395,28						A6	1.556.713,03	(nota 5)			B II	1.539.682,25
Totale Trasferimenti di Capitale (2+3+4+5)	5.872.463,08												
6) Riscossione di crediti	32.419,90												
Totale Entrate da Alienazione Beni Patrimoniali, Trasf. di Capitali ecc.	12.976.195,42												
Titolo V ENTRATE DA ACCENSIONE DI PRESTITI													
1) Anticipazioni di cassa	0,00										(+1 E)		
2) Finanziamenti a breve termine	0,00										C IV		0,00
3) Assunzioni di mutui e prestiti	0,00										C I 1)		0,00
4) Emissione prestiti obbligazionari	0,00										C I 2)		0,00
											C I 3)		0,00
Totale Entrate Accensione Prestiti	0,00												
Titolo VI SERVIZI PER CONTO TERZI													
	6.989.786,62										(nota 6)		
										B II 3e)	6.989.786,62		
TOTALE GENERALE DELL' ENTRATA													
- Insussistenze del passivo							E22	1.095.443,76	(nota7)				0,00
- Sopravvenienze attive							E23	31.778,51	(nota 8)		0,00		
- Incrementi di immobilizzazioni per lavori interni (costi capitalizzati)							A7	0,00	(nota 9)		(+7 E)		
										A I 1)	18.616,22		
- Variazioni nelle rimanenze di prodotti in corso di lavorazione etc.							A8	0,00			+rimanenza finali -rimanenze iniziali		
										B I	270.740,29		



PROSPETTO DI CONCILIAZIONE (Entrate)

Comune di Asti

Esercizio 2011

ACCERTAMENTI FINANZIARI DI COMPETENZA	RISCONTI PASSIVI		RATEI ATTIVI		ALTRE RETTIFICHE DEL CONTO FINANZIARIO	AL CONTO ECONOMICO		NOTE	AL CONTO DEL PATRIMONIO			
	Iniziali (+)	Finali (-)	Iniziali (-)	Finali (+)		Rif. CE	(1E+2E-3E-4E+5E-6E)		Rif. CP	Attivo	Rif. CP	Passivo
(1E)	(2E)	(3E)	(4E)	(5E)	(6E)		(7E)					

- (1) - Tra le altre rettifiche del risultato finanziario va considerata l'IVA a debito, compresa negli accertamenti finanziari del titolo III "Entrate Extratributarie", per attività in regime d'impresa; l'ammontare dell'IVA per fatture da emettere va riportato nel passivo del conto del patrimonio alla voce "Debiti per IVA" (C III), costituendo un debito verso l'erario a fronte del credito accertato al lordo d'IVA.
- (2) - Quando viene realizzata una plusvalenza (ad esempio per un provento da alienazione maggiore del valore netto risultante dal conto del patrimonio), il valore relativo è portato in aumento nel conto economico (E24); quando viene realizzata una minusvalenza il valore relativo è portato in diminuzione nel conto economico (E26).
- (3) - Quando viene alienato un bene il valore risultante del conto del patrimonio va indicato in detrazione.
- (4) - Va indicato il totale dei trasferimenti di capitali da Stato, regioni, province, comuni, aziende speciali, partecipate ed altre.
- (5) - Proventi accertati per concessioni di edificare, per la quota finalizzata a spese correnti (sino al 30% del valore di 1E)
- (6) - Va indicata la somma rimasta da riscuotere da terzi in conto competenza finanziaria.
- (7) - Trattasi di minori debiti (minori residui passivi del conto del bilancio).
- (8) - Trattasi di maggiori crediti (maggiori residui attivi dal conto del bilancio).
- (9) - I costi capitalizzati sono costituiti da quella parte di costi (sostenuti tra le spese "correnti" del titolo I), per la produzione, in economia, di valori da porre, dal punto di vista economico, a carico di più esercizi; esempi di costi capitalizzati sono costituiti da manutenzioni straordinarie effettuate da persone dell'ente; dalla produzione diretta di software applicativo; a fine esercizio è necessario rilevare queste entità, contabilizzarle nell'attivo patrimoniale; con il sistema dell'ammortamento i costi stessi saranno inputati agli esercizi in cui le unità prodotte verranno realizzate.



Comune di Asti

PROSPETTO DI CONCILIAZIONE (Spese)

Esercizio 2011

	IMPEGNI FINANZIARI DI COMPETENZA	RISCONTI ATTIVI		RATEI PASSIVI		ALTRE RETTIFICHE DEL CONTO FINANZIARIO (-)	AL CONTO ECONOMICO		NOTE	AL CONTO DEL PATRIMONIO				
		Iniziali (+)	Finali (-)	Iniziali (-)	Finali (+)		Rif. CE	(1S+2S-3S-4S+5S-6S)		Rif. CP	Attivo	Rif. CP	Passivo	
		(1S)	(2S)	(3S)	(4S)									(5S)
Titolo I SPESE CORRENTI														
1) Personale	22.480.041,26	0,00	0,00	270,00	6.036,00	(nota 1) 0,00	B9	22.485.807,26			0,00		5.766,00	
2) Acquisto di beni di consumo e/o di materie prime	795.431,46	0,00	0,00	49.848,95	12.287,87	10.892,49	B10	746.977,89			0,00		-37.561,08	
3) Prestazioni di servizi	36.663.842,41	119.835,16	120.616,63	3.016.784,94	741.674,63	197.038,50	B12	34.190.912,13			781,47		-2.275.110,31	
4) Utilizzo di beni di terzi	162.065,51	0,00	0,00	714,20	5.916,03	2.119,09	B13	165.148,25			0,00		5.201,83	
5) Trasferimenti														
di cui :														
- Stato	0,00	0,00	0,00	0,00	0,00	0,00	B14	0,00			0,00		0,00	
- regione	0,00	0,00	0,00	0,00	0,00	0,00	B14	0,00			0,00		0,00	
- province e città metropolitane	0,00	0,00	0,00	0,00	0,00	0,00	B14	0,00			0,00		0,00	
- comuni ed unioni di comuni	0,00	0,00	0,00	0,00	0,00	0,00	B14	0,00			0,00		0,00	
- comunità montane	0,00	0,00	0,00	0,00	0,00	0,00	B14	0,00			0,00		0,00	
- aziende speciali e partecipate	5.184.937,83	0,00	0,00	0,00	0,00	0,00	B14	0,00			0,00		0,00	
- altri	3.717.905,23	0,00	0,00	3.000,00	108.962,03	4.288,47	C19	5.184.937,83			0,00		0,00	
6) Interessi passivi ed oneri finanziari diversi	1.797.780,76	0,00	0,00	0,00	0,00	0,00	B14	3.819.578,79			0,00		105.962,03	
7) Imposte e tasse	1.750.775,98	3.863,60	3.838,70	400,26	180.290,35	0,00	D21	1.797.780,76			0,00		0,00	
8) oneri straordinari della gestione corrente	236.204,50	0,00	0,00	0,00	0,00	0,00	B15	1.930.690,97			-24,90		179.890,09	
							E28	236.204,50			0,00		0,00	
Totale Spese Correnti	72.788.984,94	123.698,76	124.455,33	3.071.018,35	1.055.166,91	214.338,55								
Titolo II SPESE IN CONTO CAPITALE														
1) acquisizione di beni immobili	9.874.747,00					0,00		0,00						
di cui :														
a) pagamenti eseguiti	9.110.466,55									A	9.110.466,55			
b) somme rimaste da pagare	24.826.060,42									D	24.826.060,42	E	24.826.060,42	
2) espropri e servitù onerose	188.419,78					0,00		0,00						
di cui :														
a) pagamenti eseguiti	24.793,01									A	24.793,01			
b) somme rimaste da pagare	289.555,47									D	289.555,47	E	289.555,47	
											C II	756,57	D I	-2.015.851,44



Comune di Asti

PROSPETTO DI CONCILIAZIONE (Spese)

Esercizio 2011

Esercizio

201

	IMPEGNI FINANZIARI DI COMPETENZA	RISCONTI ATTIVI		RATEI PASSIVI		ALTRE RETTIFICHE DEL CONTO FINANZIARIO (-)	AL CONTO ECONOMICO		NOTE	AL CONTO DEL PATRIMONIO			
		Iniziali (+)	Finali (-)	Iniziali (-)	Finali (+)		Rif. CE	(1S+2S-3S-4S+5S-6S)		Rif. CP	Attivo	Rif. CP	Passivo
(1S)	(2S)	(3S)	(4S)	(5S)	(6S)	(7S)							
3) acquisto di beni specifici per realizzazioni in economia	0,00					0,00	0,00						
di cui :													
a) pagamenti eseguiti	0,00												
b) somme rimaste da pagare	0,00												
4) utilizzo di beni di terzi per realizzaoni in economia	0,00					0,00	0,00					0,00	
di cui :													
a) pagamenti eseguiti	0,00												
b) somme rimaste da pagare	0,00												
5) acquisizione di beni mobili, macchine ed attrezzature tecnico- scientifiche	616.795,09					-7.903,03	0,00						
di cui :													
a) pagamenti eseguiti	706.963,25												
b) somme rimaste da pagare	927.101,15												
6) incarichi professionali esterni	46.764,58					-115.331,81	0,00						
di cui :													
a) pagamenti eseguiti	144.031,13												
b) somme rimaste da pagare	274.748,49												
7) trasferimenti di capitale	290.794,56					-261.095,21	0,00						
di cui :													
a) pagamenti eseguiti	261.095,21												
b) somme rimaste da pagare	707.499,80												
8) partecipazioni azionarie	1.011.966,66					0,00	0,00						
di cui :													
a) pagamenti eseguiti	624.960,00												
b) somme rimaste da pagare	387.006,66												
9) conferimenti di capitale	80.000,00					0,00	0,00						
di cui :													
a) pagamenti eseguiti	80.000,00												
b) somme rimaste da pagare	0,00												



Esercizio 2011

Pagina 3



Comune di Asti

PROSPETTO DI CONCILIAZIONE (Spese)

Esercizio 2011

IMPEGNI FINANZIARI DI COMPETENZA	RISCONTI ATTIVI		RATEI PASSIVI		ALTRE RETTIFICHE DEL CONTO FINANZIARIO (-)	AL CONTO ECONOMICO		NOTE	AL CONTO DEL PATRIMONIO			
	Iniziali (+)	Finali (-)	Iniziali (-)	Finali (+)		Rif. CE	(1S+2S-3S-4S+5S-6S)		Rif. CP	Attivo	Rif. CP	Passivo
(1S)	(2S)	(3S)	(4S)	(5S)	(6S)		(7S)					

- (1) - Tra le altre rettifiche del risultato finanziario va considerata l'IVA a credito, compresa negli impegni finanziari del titolo I "Spese Correnti", per attività in regime d'impresa; l'ammontare dell'IVA per fatture da ricevere o registrate in sospensione d'IVA, va riportato nell'attivo del conto del patrimonio alla voce "Crediti per IVA" (B II 4), costituendo un credito verso l'erario a fronte del debito accertato al lordo d'IVA per spese di funzionamento.
- (2) - L'importo corrispondente ai pagamenti in conto competenze del titolo II "Spese in conto capitale" va riferito in aumento alla specifica "IMMOBILIZZAZIONE" dell'attivo; analogamente va operato per i pagamenti in conto residui.
- (3) - L'importo corrisponde alle somme rimaste da pagare in conto competenze del titolo II "Spese in conto capitale": vale a dire che le somme da conservare nel conto finanziario della competenza, a residuo passivo, vanno nell'attivo riferite in aumento al conto d'ordine "Opere da realizzare" e nel passivo riferite in aumento al conto d'ordine "Impegni per opere da realizzare". I pagamenti disposti per spese del Titolo II, "Spese in conto capitale, in conto residui esercizi precedenti, vanno riferiti in diminuzione nell'attivo e nel passivo ai suddetti conti d'ordine.
- (4) - L'importo impegnato dell'intervento "concessioni di crediti ed anticipazioni" va riferito in aumento alla voce dell'Attivo A III 2 "Crediti verso partecipate", ove la concessione di crediti ed anticipazioni riguardi aziende speciali, controllate e collegate; va riferito in aumento alla voce B II dell'Attivo "Crediti" negli altri casi.
- (5) - Va indicata la somma rimasta da pagare a terzi in conto competenza finanziaria.
- (6) - L'ammontare dell'esercizio (7S) va portato ad incremento del Fondo d'ammortamento e quindi in diminuzione del corrispondente valore dell'attivo (A).
- (7) - L'importo accantonato per svalutazione crediti, che non può costituire impegno nel conto del bilancio, va riferito nel conto del patrimonio in diminuzione all'Attivo alla voce "Immobilizzazioni finanziarie - crediti di dubbia esigibilità"; nel caso di accertata effettiva inesigibilità di importi dell'Attivo di conto del patrimonio "Immobilizzazioni Finanziarie - crediti di dubbia esigibilità" è possibile utilizzare l'accantonamento per "Fondo svalutazione crediti" con le modalità previste dal regolamento di contabilità dell'ente.
- (8) - Minori crediti (minori residui attivi del conto del bilancio).

Comune di Asti, lì 26/04/2012



IL SEGRETARIO GENERALE

Dott.ssa Vincenzina Giaretti

IL RAPPRESENTANTE LEGALE

Giorgio Galvagno

IL RESPONSABILE DEL SERVIZIO FINANZIARIO



Conto Economico

	PARZIALI	TOTALI	COMPLESSIVI
A) Proventi della Gestione			
1) Proventi Tributari	49.925.358,35		
2) Proventi da trasferimenti	7.982.429,72		
3) Proventi da servizi pubblici	6.518.651,80		
4) Proventi da gestione patrimoniale	4.743.444,45		
5) Proventi diversi	6.446.710,82		
6) Proventi da concessioni da edificare	1.556.713,03		
7) Incrementi di immobilizzazioni per lavori interni	0,00		
8) Variazioni nelle rimanenze di prodotti in corso di lavorazione etc.	0,00		
Totale proventi della gestione (A)		77.173.308,17	
B) Costi della Gestione			
9) Personale	22.485.807,26		
10) Acquisto di materie prime e/o beni di consumo	746.977,89		
11) Variazioni nelle rimanenze di materie prime e/o beni di consumo	862,33		
12) Prestazione di servizi	34.190.912,13		
13) Godimento beni di terzi	165.148,25		
14) Trasferimenti	4.491.300,17		
15) Imposte e tasse	1.930.690,97		
16) Quote di ammortamento esercizio	8.192.634,43		
Totale costi di gestione (B)		72.204.333,43	
Risultato della Gestione (A-B)		4.968.974,74	
C) Proventi e oneri da aziende speciali partecipate			
17) Utili	249.568,12		
18) Interessi su capitale in dotazione	0,00		
19) Trasferimenti ad aziende speciali e partecipate	5.184.937,83		
Totale (C) (17+18-19)		-4.935.369,71	
Risultato della gestione operativa(A-B+/-C)			33.605,03



Comune di Asti

Conto Economico

Esercizio 2011

PARZIALI TOTALI COMPLESSIVI

D) Proventi ed oneri finanziari

20) Interessi attivi	173.888,08	
21a) Interessi passivi su mutui e prestiti	1.797.780,76	
21b) Interessi passivi su obbligazioni	0,00	
21c) Interessi passivi su anticipazioni	0,00	
21d) Interessi passivi per altre cause	0,00	

Totale (D) (20-21)

-1.623.892,68

-1.623.892,68

E) Proventi ed oneri straordinari

Proventi

22) Proventi da insussistenze del passivo	1.095.443,76	
23) Proventi da sopravvenienze attive	1.965.704,05	
24) Proventi da plusvalenze patrimoniali	5.153.362,90	

Totale Proventi (e.1)(22+23+24)

8.214.510,71

Oneri

25) Oneri da insussistenze dell'attivo	1.680.950,73	
26) Oneri da minusvalenze patrimoniali	41.650,74	
27) Oneri da accantonamento per svalutazione crediti	0,00	
28) Oneri straordinari	236.204,50	

Totale Oneri (e.2)(25+26+27+28)

1.958.805,97

Totale(E) (e.1-e.2)

6.255.704,74

**Risultato Economico
Dell'Esercizio(A-B+/-C+/-D+/-E)**

4.665.417,09

Asti ,li 26/04/2012

IL SEGRETARIO GENERALE
Dot.ssa Vincenzina Ciaretti



Il legale rappresentante
IL SINDACO
Giorgio Galvagno

Il responsabile del
servizio finanziario



Conto del Patrimonio (attivo)

Esercizio 2011

	Importi Parziali	Consistenza Iniziale	Variazioni da c/Finanziario		Variazioni da altre cause		Consistenza Finale
			+	-	+	-	
A IMMOBILIZZAZIONI							
I IMMOBILIZZAZIONI IMMATERIALI							
1 Costi pluriennali capitalizzati (relativo fondo di ammortamento in detrazione)	0,00	126.906,29	18.616,22	0,00	0,00	43.731,20	101.791,31
totale	0,00	126.906,29	18.616,22	0,00	0,00	43.731,20	101.791,31
II IMMOBILIZZAZIONI MATERIALI							
1 Beni demaniali (relativo fondo di ammortamento in detrazione)	0,00	94.956.517,18	3.021.624,47	0,00	1.245.319,84	3.484.020,87	95.739.440,62
2 Terreni (patrimonio indisponibile)	0,00	2.646.969,82	0,00	0,00	0,00	0,00	2.646.969,82
3 Terreni (patrimonio disponibile)	0,00	171.405,74	0,00	0,00	0,00	0,00	171.405,74
4 Fabbricati (patrimonio indisponibile) (relativo fondo di ammortamento in detrazione)	0,00	99.129.277,21	5.020.343,22	0,00	2.812.173,77	6.786.347,53	100.175.446,67
5 Fabbricati (patrimonio disponibile) (relativo fondo di ammortamento in detrazione)	0,00	6.266.099,87	83.901,34	0,00	1.039.500,15	1.305.319,83	6.084.181,53
6 Macchinari, attrezzature e impianti (relativo fondo di ammortamento in detrazione)	0,00	1.641.272,13	201.869,84	0,00	11.520,00	523.526,11	1.331.135,86
7 Attrezzature e sistemi informatici (relativo fondo di ammortamento in detrazione)	0,00	269.575,61	176.009,50	0,00	0,00	154.106,87	291.478,24
8 Automezzi e Motomezzi (relativo fondo di ammortamento in detrazione)	0,00	406.112,26	70.933,84	0,00	34.241,09	201.897,52	309.389,67
9 Mobili e macchine d'ufficio (relativo fondo di ammortamento in detrazione)	0,00	792.400,07	212.962,22	0,00	0,00	384.279,05	621.083,24
10 Universalita' di beni (patrimonio indisponibile) (relativo fondo di ammortamento in detrazione)	0,00	6.359,76	37.284,82	0,00	0,00	13.816,72	29.827,86
11 Universalita' di beni (patrimonio disponibile) (relativo fondo di ammortamento in detrazione)	0,00	0,00	0,00	0,00	0,00	0,00	0,00
12 Diritti reali su beni di terzi	0,00	0,00	0,00	0,00	0,00	0,00	0,00
13 Immobilizzazioni in corso	0,00	44.658.053,07	1.038.089,85	0,00	0,00	17.797,50	45.678.345,42
totale	0,00	250.944.042,72	9.863.019,10	0,00	5.142.754,85	12.871.112,00	253.078.704,67



Comune di Asti

Conto del Patrimonio (attivo)

Esercizio 2011

	Importi Parziali	Consistenza Iniziale	Variazioni da c/Finanziario		Variazioni da altre cause		Consistenza Finale
			+	-	+	-	
III IMMOBILIZZAZIONI FINANZIARIE							
1 Partecipazioni in :							
a) Imprese controllate	0,00	5.520.287,30	0,00	0,00	115.276,70	0,00	5.635.564,00
b) Imprese collegate	0,00	1.164.669,70	0,00	0,00	0,00	38.080,19	1.126.589,51
c) Altre Imprese	0,00	93.382,16	0,00	0,00	0,00	0,00	93.382,16
2 Crediti verso :							
a) Imprese controllate	0,00	0,00	0,00	0,00	0,00	0,00	0,00
b) Imprese collegate	0,00	2.196.395,50	704.960,00	0,00	0,00	0,00	2.901.355,50
c) Altre Imprese	0,00	0,00	0,00	0,00	0,00	0,00	0,00
3 Titoli (investimenti a medio e lungo termine)	0,00	0,00	0,00	0,00	0,00	0,00	0,00
4 Crediti di dubbia esigibilità (detratto il fondo svalutazione crediti)	0,00	13.847.697,54	0,00	0,00	0,00	890.983,06	12.956.714,48
5 Crediti per depositi cauzionali	0,00	4.839,62	0,00	0,00	0,00	0,00	4.839,62
totale	0,00	22.827.271,82	704.960,00	0,00	115.276,70	929.063,25	22.718.445,27
TOTALE IMMOBILIZZAZIONI	0,00	273.898.220,83	10.586.595,32	0,00	5.258.031,55	13.843.906,45	275.898.941,25
B ATTIVO CIRCOLANTE							
I RIMANENZE	0,00	271.602,62	0,00	0,00	270.740,29	271.602,62	270.740,29
totale	0,00	271.602,62	0,00	0,00	270.740,29	271.602,62	270.740,29



Comune di Asti

Conto del Patrimonio (attivo)

Esercizio 2011

	Importi Parziali	Consistenza Iniziale	Variazioni da c/Finanziario		Variazioni da altre cause		Consistenza Finale
			+	-	+	-	
II CREDITI							
1 Verso contribuenti	0,00	9.141.623,32	51.415.819,93	48.306.437,70	0,00	373.818,94	11.877.186,61
2 Verso enti del set pubblico allargato :							
a)Stato - correnti	0,00	1.273.990,59	700.638,19	1.453.771,48	0,00	226,20	520.631,10
a1)Stato - capitale	0,00	1.209.670,39	100.000,00	460.079,79	0,00	0,00	849.590,60
b)Regione - correnti	0,00	4.832.987,30	6.810.662,83	8.121.586,29	10.570,89	0,00	3.532.634,73
b1)Regione - capitale	0,00	5.350.310,01	2.676.067,80	61.373,00	12.864,62	0,00	7.977.869,43
c)Altri - correnti	0,00	768.717,40	793.802,65	1.102.651,16	21.937,94	0,00	481.806,83
c1)Altri - capitale	0,00	353.515,19	0,00	172.289,99	0,00	56.713,02	124.512,18
3 Verso debitori diversi :							
a)Verso utenti di servizi pubblici	0,00	2.550.760,02	6.780.996,85	5.459.237,64	59,87	0,00	3.872.579,10
b)Verso utenti di beni patrimoniali	0,00	1.553.534,49	3.341.364,63	2.694.385,93	0,00	57.041,11	2.143.472,08
c)Verso altri - correnti	0,00	4.303.125,31	3.953.739,82	3.643.938,28	0,00	225.738,36	4.387.188,49
c1)Verso altri - capitale	0,00	1.057.858,62	3.128.815,18	3.398.760,56	0,00	13.070,63	774.842,61
d)Da alienazioni patrimoniali	0,00	2.335.565,63	7.071.312,44	7.154.320,82	179,25	500.000,00	1.752.736,50
e)Per somme corrisposte c/terzi	0,00	463.428,75	6.989.786,62	6.638.985,15	0,00	77.193,47	737.036,75
4 Crediti per IVA	0,00	430.386,00	408.331,00	265.191,00	0,00	0,00	573.526,00
5 Per depositi :							
a)Banche	0,00	4.852.545,20	0,00	4.852.545,20	0,00	0,00	0,00
b)Cassa depositi e prestiti	0,00	2.661.436,95	0,00	623.965,32	0,00	0,00	2.037.471,63
totale	0,00	43.139.455,17	94.171.337,94	94.409.519,31	45.612,57	1.303.801,73	41.643.084,64
III ATTIVITA' FINANZIARIE CHE NON COSTITUISCONO IMMOBILIZZI							
1 Titoli	0,00	0,00	0,00	0,00	0,00	0,00	0,00
totale	0,00	0,00	0,00	0,00	0,00	0,00	0,00



Comune di Asti

Conto del Patrimonio (attivo)

Esercizio 2011

	Importi Parziali	Consistenza Iniziale	Variazioni da c/Finanziario		Variazioni da altre cause		Consistenza Finale
			+	-	+	-	
IV <u>DISPONIBILITA' LIQUIDE</u>							
1 Fondo di cassa	0,00	12.198.335,16	94.144.328,31	94.510.929,21	0,00	0,00	11.831.734,26
2 Depositi bancari	0,00	0,00	0,00	0,00	0,00	0,00	0,00
totale	0,00	12.198.335,16	94.144.328,31	94.510.929,21	0,00	0,00	11.831.734,26
TOTALE ATTIVO CIRCOLANTE	0,00	55.609.392,95	188.315.666,25	188.920.448,52	316.352,86	1.575.404,35	53.745.559,19
C <u>RATEI E RISCONTI</u>							
I <u>Ratei attivi</u>	0,00	1.975,78	0,00	0,00	4.271,73	1.975,78	4.271,73
II <u>Risconti attivi</u>	0,00	123.698,76	0,00	0,00	124.455,33	123.698,76	124.455,33
TOTALE RATEI E RISCONTI	0,00	125.674,54	0,00	0,00	128.727,06	125.674,54	128.727,06
TOTALE DELL'ATTIVO (A+B+C)	0,00	329.633.288,32	198.902.261,57	188.920.448,52	5.703.111,47	15.544.985,34	329.773.227,50
<u>CONTI D'ORDINE</u>							
D <u>Opere da realizzare</u>	0,00	26.513.244,26	12.109.487,67	10.952.309,15	0,00	258.450,79	27.411.971,99
E <u>Beni conferiti in aziende speciali</u>	0,00	0,00	0,00	0,00	0,00	0,00	0,00
F <u>Beni di terzi</u>	0,00	65.826.016,53	0,00	0,00	3.251.645,05	3.838.124,97	65.239.536,61
TOTALE CONTI D'ORDINE	0,00	92.339.260,79	12.109.487,67	10.952.309,15	3.251.645,05	4.096.575,76	92.651.508,60



Conto del Patrimonio (passivo)

Esercizio 2011

	Importi Parziali	Consistenza Iniziale	Variazioni da c/Finanziario		Variazioni da altre Cause		Consistenza Finale
			+	-	+	-	
A PATRIMONIO NETTO							
I Netto patrimoniale	0,00	32.650.383,83	0,00	0,00	1.633.463,50	0,00	34.283.847,33
II Netto da beni demaniali	0,00	51.603.395,75	0,00	0,00	3.031.953,59	0,00	54.635.349,34
TOTALE PATRIMONIO NETTO	0,00	84.253.779,58	0,00	0,00	4.665.417,09	0,00	88.919.196,67
B CONFERIMENTI							
I Conferimenti da trasferimenti in c/capitale	0,00	105.277.927,67	2.776.067,80	0,00	0,00	2.086.245,57	105.967.749,90
II Conferimenti da concessioni di edificare	0,00	71.348.799,98	3.096.395,28	0,00	1.037.255,68	2.457.807,40	73.024.643,54
TOTALE CONFERIMENTI	0,00	176.626.727,65	5.872.463,08	0,00	1.037.255,68	4.544.052,97	178.992.393,44
C DEBITI							
I Debiti di finanziamento							0,00
1) per finanziamenti a breve termine	0,00	0,00	0,00	0,00	0,00	0,00	0,00
2) per mutui e prestiti	0,00	40.647.191,47	0,00	3.117.411,50	0,00	0,00	37.529.779,97
3) per prestiti obbligazionari	0,00	1.280.813,21	0,00	320.203,26	0,00	0,00	960.609,95
4) per debiti pluriennali	0,00	0,00	0,00	0,00	0,00	0,00	0,00
II Debiti di funzionamento	0,00	16.411.382,27	67.604.047,11	76.665.864,66	10.952.309,15	743.487,94	17.558.385,93
III Debiti per IVA	0,00	0,00	0,00	0,00	0,00	0,00	0,00
IV Debiti per anticipazioni di cassa	0,00	0,00	0,00	0,00	0,00	0,00	0,00
V Debiti per somme anticipate da terzi	0,00	3.181.587,46	6.989.786,62	7.976.678,26	0,00	351.955,82	1.842.740,00
VI Debiti verso							0,00
1) Imprese controllate	0,00	3.900.267,89	5.184.937,83	6.430.771,53	0,00	0,00	2.654.434,19
2) Imprese collegate	0,00	0,00	0,00	0,00	0,00	0,00	0,00
3) Altri (aziende speciali, consorzi, istituzioni)	0,00	220.960,62	0,00	0,00	0,00	0,00	220.960,62
VII Altri debiti	0,00	39.559,82	0,00	0,00	0,00	0,00	39.559,82
TOTALE DEBITI	0,00	65.681.762,74	79.778.771,56	94.510.929,21	10.952.309,15	1.095.443,76	60.806.470,48



Comune di Asti

Conto del Patrimonio (passivo)

Esercizio 2011

	Importi Parziali	Consistenza Iniziale	Variazioni da c/Finanziario		Variazioni da altre Cause		Consistenza Finale
			+	-	+	-	
D RATEI E RISCONTI							
I Ratei passivi	0,00	3.071.018,35	0,00	0,00	1.055.166,91	3.071.018,35	1.055.166,91
II Risconti passivi	0,00	0,00	0,00	0,00	0,00	0,00	0,00
TOTALE RATEI E RISCONTI	0,00	3.071.018,35	0,00	0,00	1.055.166,91	3.071.018,35	1.055.166,91
TOTALE DEL PASSIVO (A+B+C+D)	0,00	329.633.288,32	85.651.234,64	94.510.929,21	17.710.148,83	8.710.515,08	329.773.227,50
CONTI D'ORDINE							
E Impegni opere da realizzare	0,00	26.513.244,26	12.109.487,67	10.952.309,15	0,00	258.450,79	27.411.971,99
F Conferimenti in aziende speciali	0,00	0,00	0,00	0,00	0,00	0,00	0,00
G Beni di terzi	0,00	65.826.016,53	0,00	0,00	3.251.645,05	3.838.124,97	65.239.536,61
TOTALE CONTI D'ORDINE	0,00	92.339.260,79	12.109.487,67	10.952.309,15	3.251.645,05	4.096.575,76	92.651.508,60

Asti, li 26/04/2012

Il segretario
IL SEGRETARIO GENERALE
Dott.ssa Vincenzina Giarelli

**Il responsabile del
servizio finanziario**

**Il legale rappresentante
dell'ente**
IL SINDACO
Giorgio Salvagno



26/04/2012

